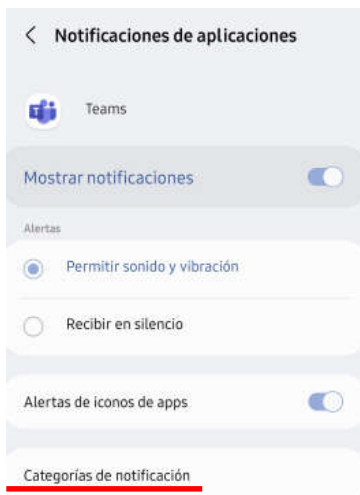
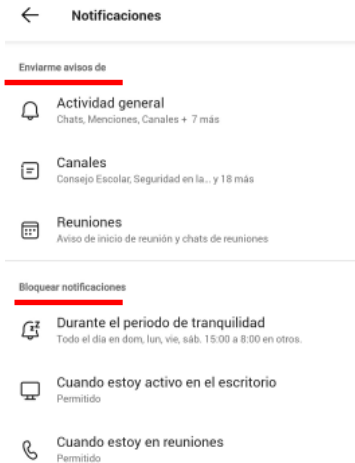


Para configurar las notificaciones de Teams desde un dispositivo móvil debemos tocar sobre la foto de perfil o iniciales que se encuentran en la parte superior izquierda de la pantalla.

Los menús que veremos a partir de aquí pueden depender del tipo de dispositivo que se está utilizando (Tablet, móvil) y las posibilidades de configuración son más limitadas que en la aplicación utilizada en un ordenador.

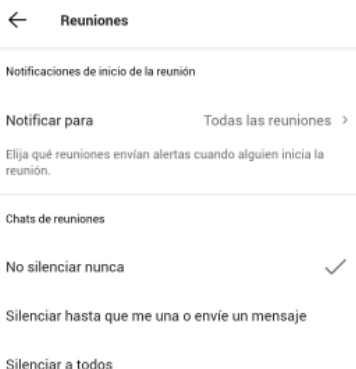
Tocando en notificaciones vemos que solo nos ofrece dos opciones.

- Enviar avisos en la Actividad general, Canales y Reuniones.
- Bloquear las notificaciones Durante el periodo de tranquilidad, Cuando Teams está activo y Cuando estoy en reuniones.



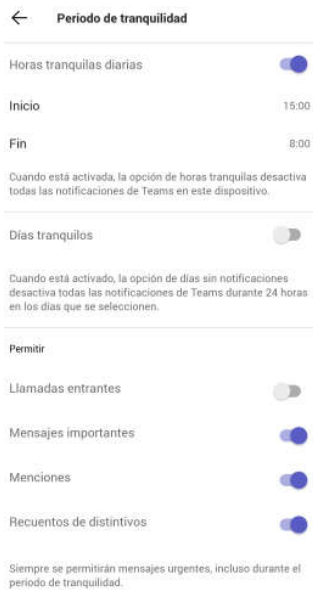
En el apartado *Actividad General*, si elegimos mostrar las notificaciones podemos tocar *Categorías de notificación* y excluir alguna notificación.

En el apartado *Canales* aparecen todos los canales de todos los grupos. Por defecto se reciben las notificaciones de todos y al tocar en el canal que deseamos silenciar aparece el icono de la campana tachada indicando que no se reciben notificaciones de ese canal. Volviendo a tocar se activan los sonidos de nuevo.



En el apartado *Reuniones* determinamos para qué reuniones aceptamos las notificaciones y cuando.

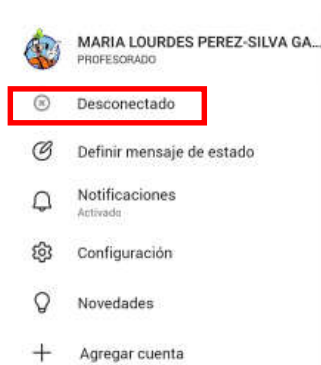
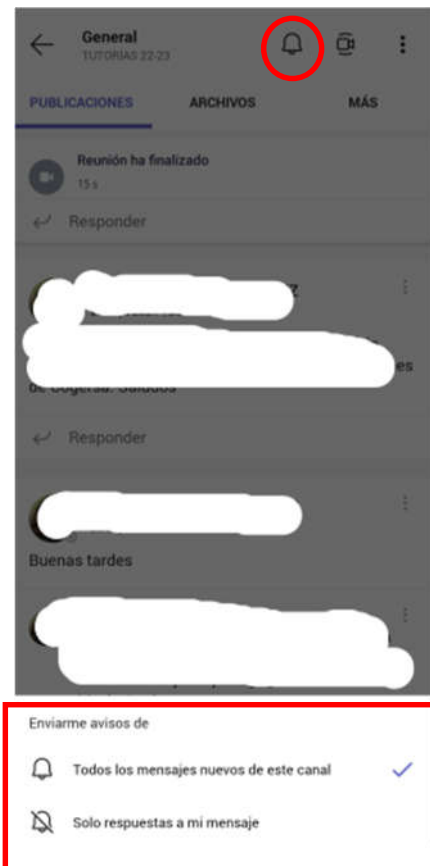




En la segunda opción, el apartado para bloquear las notificaciones podemos establecer unas "horas tranquilas" tocando *Durante el periodo de tranquilidad*, y Teams no "avisará" en el intervalo de tiempo determinado, pero podemos permitir algunos avisos.

Podemos activar o no los avisos cuando estamos utilizando Teams y cuando estamos en reuniones.

En cada canal de Teams, en los equipos, podemos configurar si queremos que suenen o no los avisos tocando en la campana que aparece en la parte superior y elegimos nuestra preferencia en el menú que emerge en la parte inferior de la pantalla. Según nuestra elección la campana al lado del nombre del canal aparece tachada o sin tachar.



Es probable, que como sucede en el uso de Teams en los ordenadores, si nuestro estado es *Desconectado* o *No disponible*, no recibamos ningún aviso. El estado se cambia tocando sobre su nombre: *Disponible*, *Ocupado*, *Desconectado*...