

CIFRAS Y DATOS

CURSO 2014-2015

EXTRACTO DEL INFORME
SOBRE EL ESTADO Y
LA SITUACIÓN
DEL SISTEMA EDUCATIVO
ASTURIANO



Consejo Escolar
PRINCIPADO DE ASTURIAS

1. ALUMNADO

Alumnado matriculado en Asturias en el curso 2014-2015 por tipo de enseñanza.	5	El Bachillerato	
Alumnado matriculado en Asturias en el curso 2014-2015 por sexo.	5	Alumnado que promociona por sexo y curso en Bachillerato de régimen ordinario. Asturias. Curso 2014-2015.	10
Alumnado matriculado en Asturias en el curso 2014-2015 por tipo de centro.	6	Alumnado evaluado, que promociona y porcentaje de promoción en Bachillerato de Régimen Ordinario por titularidad de centro. Curso 2014-2015	11
Alumnado extranjero por tipo de enseñanza en Asturias curso 2014-2015.	6	La formación profesional	
Distribución del alumnado extranjero en Enseñanzas de Régimen General en la enseñanza pública y en la enseñanza privada concertada. Curso 2014-2015.	6	Alumnado matriculado en Ciclos Formativos de Grado Medio por modalidad y titularidad del centro. Asturias año 2014-2015.	11
Alumnado matriculado en cada tipo de Enseñanza. Porcentaje de alumnado matriculado en cada enseñanza sobre el total de alumnado. Asturias curso 2014-2015.	7	Alumnado matriculado en Ciclos Formativos de Grado Superior en Asturias por titularidad del centro y modalidad. Curso 2014-2015.	12
Alumnado matriculado en enseñanzas de Régimen General por tipo de centro y sexo. Asturias curso 2014-2015.	8	Alumnado evaluado, que promociona y porcentaje de promoción/titulación en Ciclos Formativos de Grado Medio. Asturias, curso 2014-2015.	12
La educación infantil			
Alumnado de Educación Infantil por tipo de centro y ciclo. Porcentaje de alumnado en cada centro por ciclo y porcentaje de alumnado por tipo de centro. Asturias curso 2014-2015.	8	Alumnado evaluado, que promociona y porcentaje de promoción/titulación en Ciclos Formativos de Grado Superior. Asturias, curso 2014-2015.	13
La educación primaria		Las enseñanzas de Régimen Especial	
Alumnado evaluado, que promociona y porcentaje de promoción en Educación Primaria. Asturias. Curso 2014-2015.	9	Alumnado matriculado en enseñanzas de Régimen Especial por tipo de centro y sexo. Asturias curso 2014-2015.	13
La Educación Secundaria Obligatoria		Alumnado matriculado en Asturias en las Escuelas Oficiales de Idiomas por nivel y sexo. Porcentaje por sexos en cada nivel y porcentaje de alumnado por niveles. Curso 2014-2015.	14
Alumnado evaluado, que promociona y porcentaje de promoción en Educación Secundaria. Asturias. Curso 2014-2015.	9	Porcentaje de certificación del alumnado de las E.O.I por niveles, idiomas y por sexo. Asturias curso 2014-2015.	14
Alumnado matriculado, evaluado, que promociona/titula y porcentaje de promoción/titulación en 4º de ESO en Programas de Diversificación Curricular y por la vía ordinaria. Asturias, curso 2013-2014	10	Alumnado matriculado en Enseñanzas de Arte, Arte Dramático y del Deporte. Asturias curso 2014-2015	15

Alumnado evaluado, que promociona/titula y porcentaje de promoción y titulación en CFGS de Artes Plásticas y Diseño. Asturias curso 2014-2015.	16	Tasas de idoneidad a los 8,10 12 y 15 años en Asturias y en España. Curso 2014-2015.	21
Créditos ECTS superados, evaluados y tasa de éxito en Estudios Superiores de Diseño y de Conservación y Restauración de Bienes Culturales. Asturias curso 2014-2015.	16	Tasas de idoneidad a los 10, 12 y 15 años por comunidades autónomas y media española. Curso 2014-2015	22
Personas evaluadas y certificadas y porcentaje de certificación y titulación en las Enseñanzas Deportivas por grado y nivel. Asturias curso 2014-2015.	17	2. PROFESORADO	
Personas evaluadas, personas que promocionan/titulan y porcentaje de promoción/titulación en las Enseñanzas de Arte Dramático. Asturias curso 2014-2015.	17	Profesorado por régimen de enseñanza y titularidad del centro. Curso 2014-2015	22
Alumnado de las Enseñanzas de Música por edad y titularidad del centro. Asturias curso 2014-2015	18	Profesorado por régimen de enseñanza y titularidad del centro. Curso 2014-2015	22
Personas evaluadas, personas que promocionan/certifican/titulan y porcentaje de promoción/certificación/titulación en las Enseñanzas de Música por grado y ciclo. Asturias curso 2014-2015.	18	Porcentaje de profesorado de Enseñanzas de Régimen general por sexo y tipo de enseñanza. Centros publicos. Curso 2014-2015	23
Personas evaluadas, personas que promocionan/titulan y porcentaje de promoción/titulación en las Enseñanzas de Danza por curso y ciclo. Asturias curso 2014-2015.	19	Porcentaje de profesorado de Enseñanzas de Régimen Especial por sexo y tipo de enseñanza. Centros públicos. Curso 2014-2015.	23
Porcentaje de promoción/ titulación en las Enseñanzas de Danza por sexo y curso. Asturias curso 2014-2015.	19	Porcentaje de profesorado de Enseñanzas de Régimen Especial por sexo y tipo de enseñanza. Centros privados. Curso 2014-2015.	24
Esperanza de vida escolar en Asturias y en España a los 6 años por sexo y curso académico	20	Distribución del profesorado de Enseñanzas de Régimen General en Asturias por tramos de edad. Curso 2013-201	24
Tasas de escolarización en Asturias y en España para las edades comprendidas entre los 0 y 3 años por sexos. Curso 2014-2015.	20	3. CENTROS EDUCATIVOS	
Tasas de escolarización en Asturias y en España para las edades comprendidas entre los 16 y 18 años por sexos. Curso 2014-2015.	21	Centros de enseñanzas de Régimen General	
		Centros educativos en Asturias por titularidad/financiación del centro y tipo de centro. Curso 2014-2015	25
		Centros educativos en Asturias por tipo de enseñanzas que imparten Curso 2014-2015	26
		Número de centros que imparten cada enseñanza en Asturias por titularidad/ financiación del centro. Curso 2014-2015	26
		Número de unidades/grupos por titularidad/financiación del centro y enseñanza. Curso 2014-2015	27

Número medio de estudiantes por unidades/grupos en centros educativos en Asturias por titularidad del centro y enseñanza. Curso 2014-2015	28	Tasas brutas de graduación	
		Tasa bruta de población que se gradúa/titula en ESO. Curso 2014-2015	33
Centros de enseñanzas de Régimen Especial		Tasa bruta de población que se gradúa/titula en BACHILLERATO. Curso 2014-2015	33
Centros de enseñanza de Régimen Especial por titularidad y tipo de centro en Asturias. Curso 2014-2015	29	Tasa bruta de población que se gradúa/titula en CFGM. Curso 2014-2015	34
Centros de Educación de Personas Adultas Distribución territorial	29	Tasa bruta de población que se gradúa/titula en CFGS. Curso 2014-2015	34
Servicios complementarios		Evaluaciones externas: PISA 2015 y TIMSS 2015	
Número de centros con servicios complementarios por titularidad del centro y tipo de servicio. Asturias curso 2014- 2015	29	PISA 2015	35
		TIMSS 2015	35

4. INVERSIÓN EN EDUCACIÓN

Gasto Público por estudiante

Gasto público por estudiante en enseñanzas no universitarias impartidas en centros sostenidos con fondos públicos. Por titularidad del centro y Comunidad Autónoma. Datos en euros	30
--	-----------

Becas y ayudas al estudio

Número de personas becadas, número de becas concedidas e importe total concedido en becas y ayudas (en miles de euros), por tipo de enseñanzas y nivel de administración educativa financiadora. Asturias curso 2014-2015.	31
Gasto medio por hogar en enseñanza por comunidades autónomas. Año 2015	31

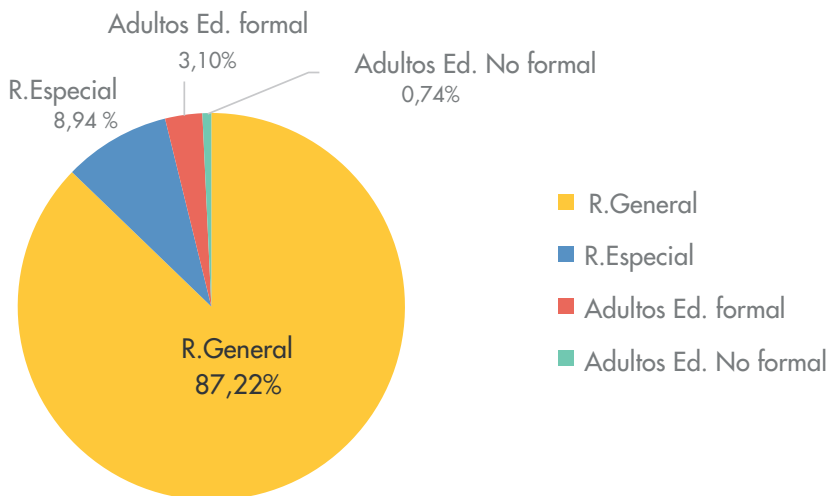
Presupuesto en Educación

Evolución del presupuesto destinado a educación reglada no universitaria. Años 2010-2015	32
--	-----------

1. ALUMNADO

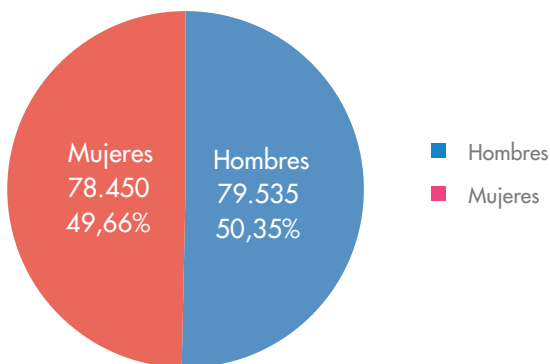
Durante el curso académico 2014-2015 un total de 157.966 estudiantes estuvieron matriculados en el Principado de Asturias en enseñanzas no universitarias de los cuales un 87,22% cursaron enseñanzas de Régimen General, un 8,94% enseñanzas de Régimen Especial y un 3,84% enseñanzas para Personas Adultas.

ALUMNADO MATRICULADO EN ASTURIAS EN EL CURSO 2014-2015 POR TIPO DE ENSEÑANZA



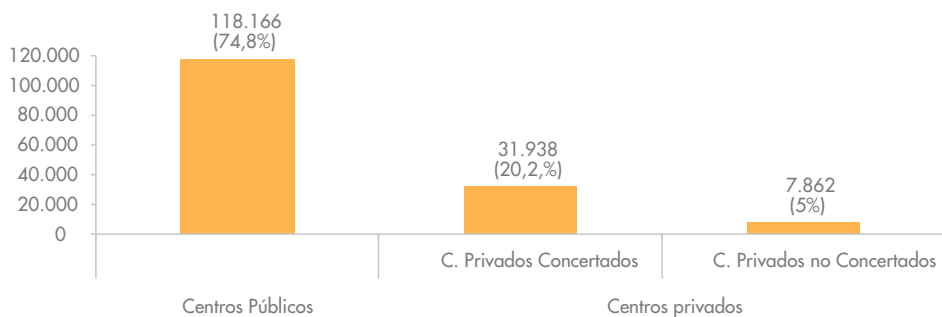
FUENTE: Elaboración propia en base a datos de la Estadística de las Enseñanzas no universitarias. Subdirección General de Estadística y Estudios del Ministerio de Educación, Cultura y Deporte

ALUMNADO MATRICULADO EN ASTURIAS EN EL CURSO 2014-2015 POR SEXO.



FUENTE: Elaboración propia en base a datos de la Estadística de las Enseñanzas no universitarias. Subdirección General de Estadística y Estudios del Ministerio de Educación, Cultura y Deporte

ALUMNADO MATRICULADO EN ASTURIAS EN EL CURSO 2014-2015 POR TIPO DE CENTRO.



FUENTE: Elaboración propia en base a datos de la Estadística de las Enseñanzas no universitarias. Subdirección General de Estadística y Estudios del Ministerio de Educación, Cultura y Deporte

ALUMNADO EXTRANJERO POR TIPO DE ENSEÑANZA EN ASTURIAS CURSO 2014-2015.

	E. Infantil	E. Primaria	ESO	TVA	CFPB	Bach	CFGM	CFGS	EE. de Idiomas	EE. Musicales	EPA	Total
N	601	1745	2001	3	84	409	336	150	253	20	710	6312
%	10%	28%	32%	0,05%	1%	6%	5%	2%	4%	0%	11%	

FUENTE: Dirección General de Ordenación Académica e Innovación Educativa. Consejería de Educación y Cultura del Principado de Asturias.

DISTRIBUCIÓN DEL ALUMNADO EXTRANJERO EN ENSEÑANZAS DE RÉGIMEN GENERAL EN LA ENSEÑANZA PÚBLICA Y EN LA ENSEÑANZA PRIVADA CONCERTADA. CURSO 2014-2015.

Centros	Alumnado		
	Total	Extranjero	% Extranjero
Centros Públicos	117431	5379	4,58%
Centros Concertados	31933	933	2,92%
Total	149364	6312	4,22%

ALUMNADO MATRICULADO EN CADA TIPO DE ENSEÑANZA. PORCENTAJE DE ALUMNADO MATRICULADO EN CADA ENSEÑANZA SOBRE EL TOTAL DE ALUMNADO. ASTURIAS CURSO 2014-2015.

	Total	
	Alumnado	%
E. Infantil Primer Ciclo	4.109	3%
E. Infantil Segundo Ciclo	23.370	15%
E. Primaria	48.188	32%
Educación Especial (1)	667	0,4%
ESO	31.534	21%
P.C.P.I. (2)	48	0%
Bachillerato	11.115	7%
Bachillerato a distancia	857	1%
Bachiller nocturno	876	1%
FP Básica	430	0%
C.F.G.M.	6.595	4%
C.F.G.M. a distancia	1.414	1%
C.F.G.S.	7.137	5%
C.F.G.S. a distancia	1.437	1%
Total EE. R. General	137.777	90%
EE. de Artes Plásticas y Diseño	529	0,3%
E.E. De Música	2.324	2%
E.E. De la Danza	133	0,1%
EE. De Arte Dramático	102	0,1%
E.E. de Idiomas	10.752	7%
E.E. Deportivas	278	0%
Total EE. De Régimen Especial	14.118	10%
TOTAL ALUMNADO ASTURIAS	151.895	100%

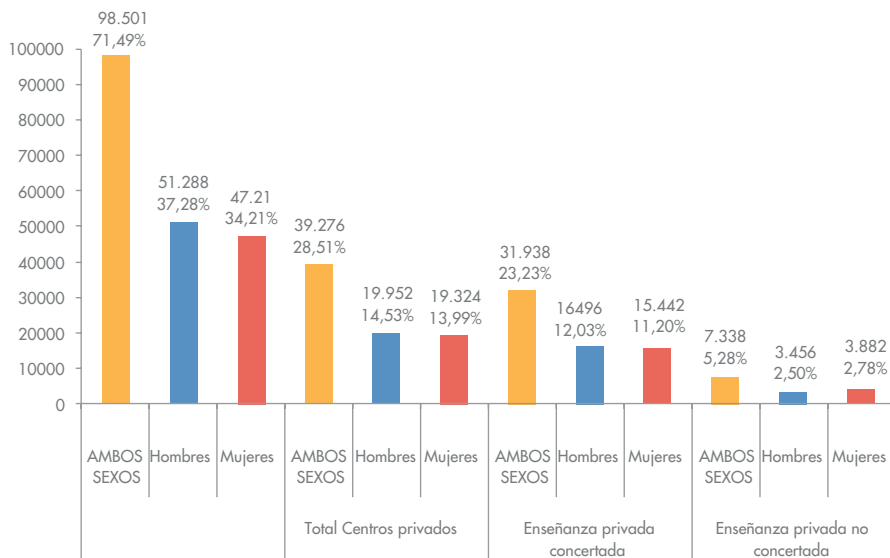
FUENTE: Fuente: elaboración propia en base a datos proporcionados por la Consejería de Educación, Cultura y Deportes del Principado de Asturias.

(1) El alumnado de Educación Especial incluye tanto el de centros específicos como el de aulas específicas en centros ordinarios.

No incluye el alumnado de integración.

(2) El alumnado de PCPI Incluye el alumnado de centros docentes y actuaciones fuera de centros.

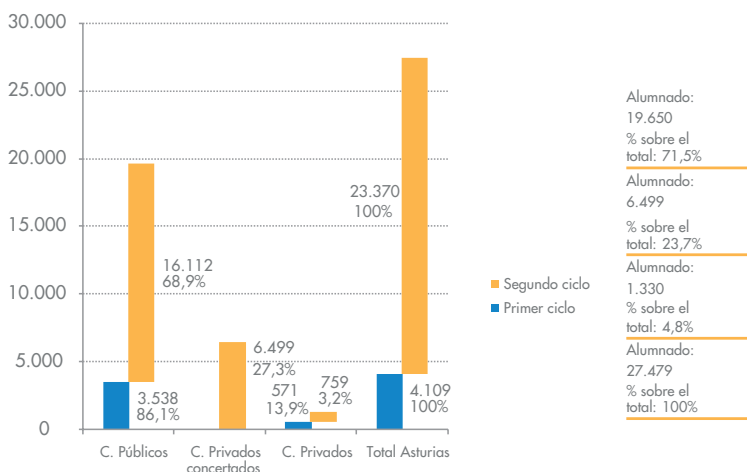
ALUMNADO MATRICULADO EN ENSEÑANZAS DE RÉGIMEN GENERAL POR TIPO DE CENTRO Y SEXO. ASTURIAS CURSO 2014-2015.



FUENTE: Elaboración propia en base a datos de la Estadística de las Enseñanzas no universitarias. Subdirección General de Estadística y Estudios del Ministerio de Educación, Cultura y Deporte

LA EDUCACIÓN INFANTIL

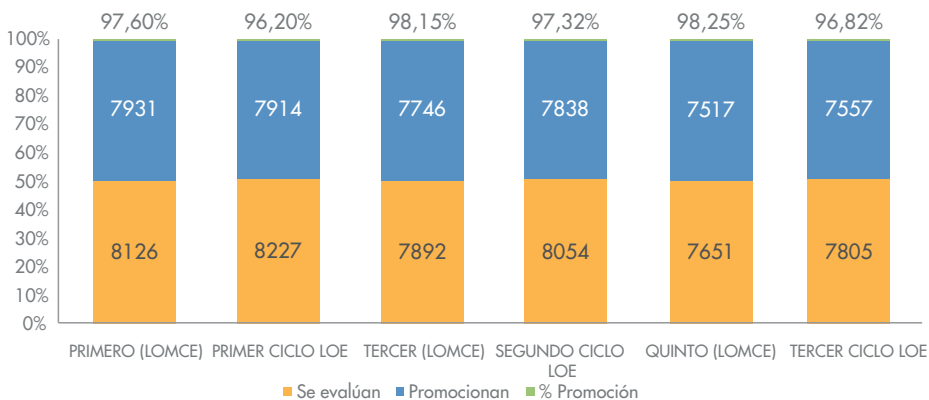
ALUMNADO DE EDUCACIÓN INFANTIL POR TIPO DE CENTRO Y CICLO. PORCENTAJE DE ALUMNADO EN CADA CENTRO POR CICLO Y PORCENTAJE DE ALUMNADO POR TIPO DE CENTRO. ASTURIAS CURSO 2014-2015.



FUENTE: Elaboración propia en base a datos proporcionados por la Consejería de Educación y Cultura del Principado de Asturias

LA EDUCACIÓN PRIMARIA

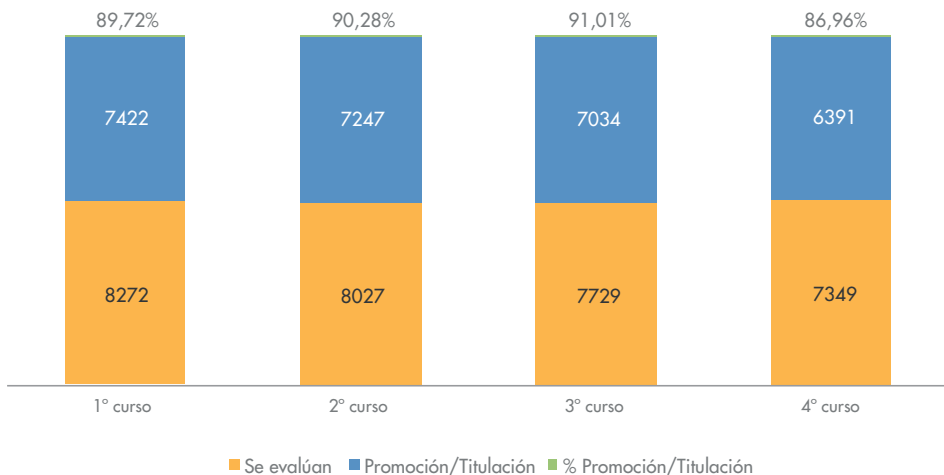
ALUMNADO EVALUADO, QUE PROMOCIONA Y PORCENTAJE DE PROMOCIÓN EN EDUCACIÓN PRIMARIA. ASTURIAS. CURSO 2014-2015.



FUENTE: Elaboración propia en base al Informe Resultados académicos de la educación asturiana 2013-2014, Consejería de Educación y Cultura del Principado de Asturias

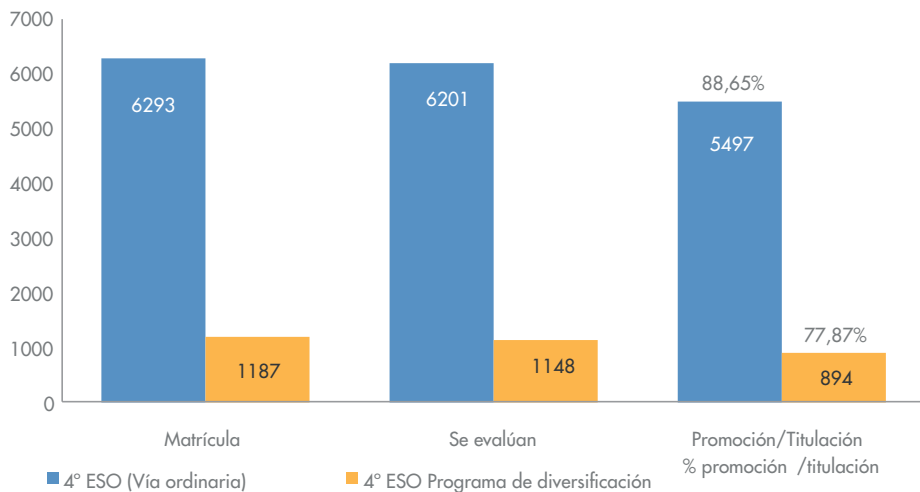
LA EDUCACIÓN SECUNDARIA OBLIGATORIA

ALUMNADO EVALUADO, QUE PROMOCIONA Y PORCENTAJE DE PROMOCIÓN EN EDUCACIÓN SECUNDARIA. ASTURIAS. CURSO 2014-2015.



FUENTE: Elaboración propia en base al Informe Resultados académicos de la educación asturiana 2013-2014, Consejería de Educación y Cultura del Principado de Asturias

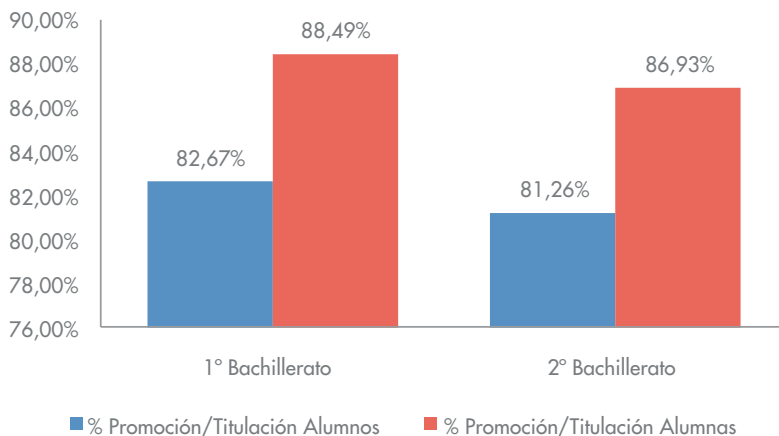
ALUMNADO MATRICULADO, EVALUADO, QUE PROMOCIONA/TITULA Y PORCENTAJE DE PROMOCIÓN/TITULACIÓN EN 4º DE ESO EN PROGRAMAS DE DIVERSIFICACIÓN CURRICULAR Y POR LA VÍA ORDINARIA. ASTURIAS. CURSO 2013-2014



FUENTE: Elaboración propia en base al Informe Resultados académicos de la educación asturiana 2013-2014, Consejería de Educación y Cultura del Principado de Asturias

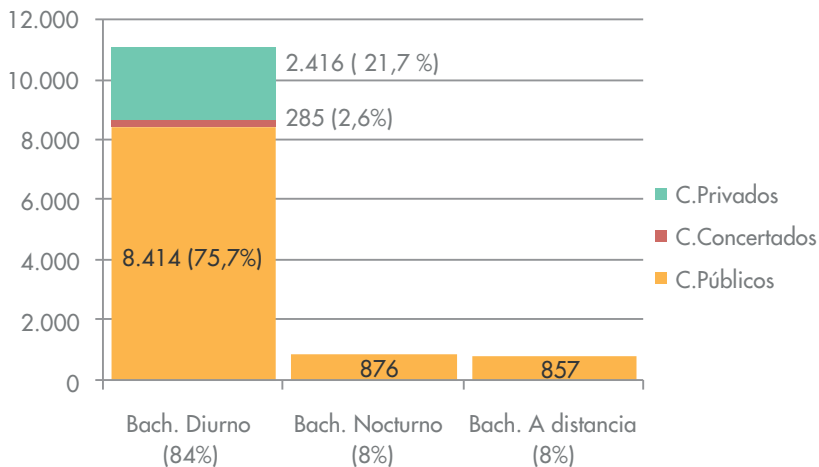
EL BACHILLERATO

ALUMNADO QUE PROMOCIONA POR SEXO Y CURSO EN BACHILLERATO DE RÉGIMEN ORDINARIO. ASTURIAS. CURSO 2014-2015.



FUENTE: Elaboración propia en base a datos de la Consejería de Educación y Cultura del Principado de Asturias

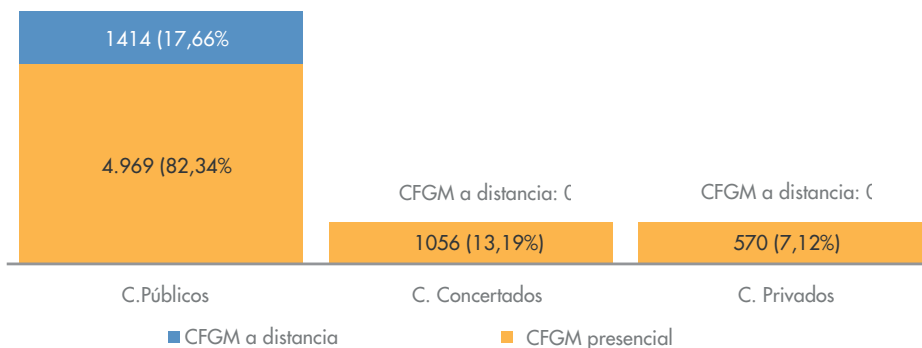
ALUMNADO EVALUADO, QUE PROMOCIONA Y PORCENTAJE DE PROMOCIÓN EN BACHILLERATO DE RÉGIMEN ORDINARIO POR TITULARIDAD DE CENTRO. CURSO 2014-2015



FUENTE: Elaboración propia en base a datos proporcionados por la Consejería de Educación y Cultura del Principado de Asturias.

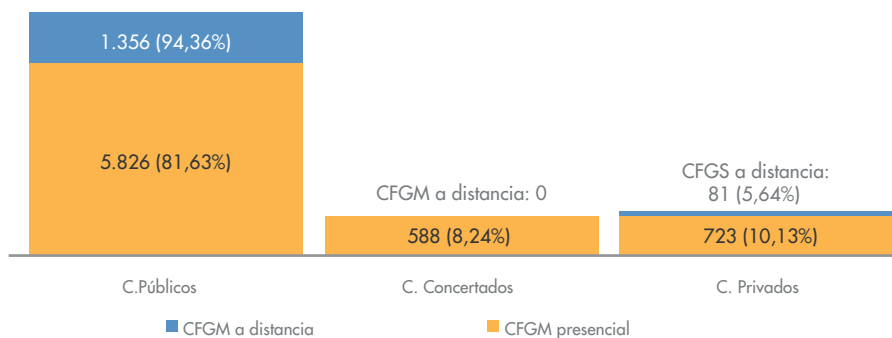
LA FORMACIÓN PROFESIONAL

ALUMNADO MATRICULADO EN CICLOS FORMATIVOS DE GRADO MEDIO POR MODALIDAD Y TITULARIDAD DEL CENTRO. ASTURIAS AÑO 2014-2015.



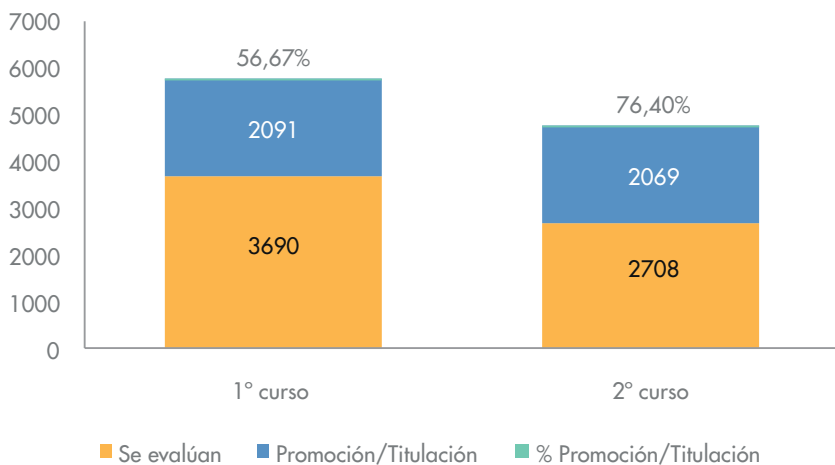
FUENTE: Elaboración propia en base a datos proporcionados por la Consejería de Educación, Cultura y Deportes del Principado de Asturias.

ALUMNADO MATRICULADO EN CICLOS FORMATIVOS DE GRADO SUPERIOR EN ASTURIAS POR TITULARIDAD DEL CENTRO Y MODALIDAD. CURSO 2014-2015.



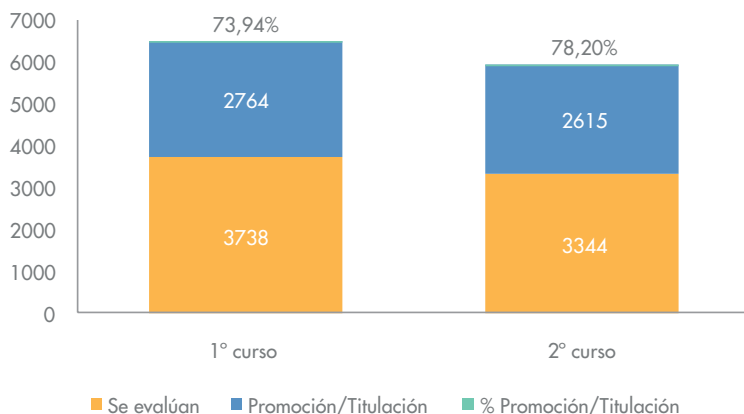
FUENTE: Elaboración propia en base a datos proporcionados por la Consejería de Educación, Cultura y Deportes del Principado de Asturias.

ALUMNADO EVALUADO, QUE PROMOCIONA Y PORCENTAJE DE PROMOCIÓN/TITULACIÓN EN CICLOS FORMATIVOS DE GRADO MEDIO. ASTURIAS. CURSO 2014-2015.



FUENTE: Elaboración propia en base a datos proporcionados por la Consejería de Educación, Cultura y Deportes del Principado de Asturias.

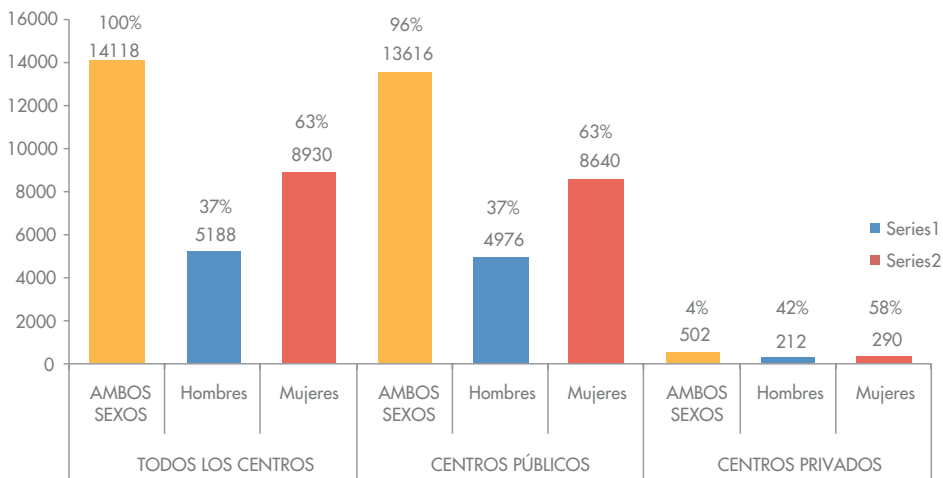
ALUMNADO EVALUADO, QUE PROMOCIONA Y PORCENTAJE DE PROMOCIÓN/TITULACIÓN EN CICLOS FORMATIVOS DE GRADO SUPERIOR. ASTURIAS, CURSO 2014-2015.



FUENTE: Elaboración propia en base a datos proporcionados por la Consejería de Educación, Cultura y Deportes del Principado de Asturias.

LAS ENSEÑANZAS DE RÉGIMEN ESPECIAL

ALUMNADO MATRICULADO EN ENSEÑANZAS DE RÉGIMEN ESPECIAL POR TIPO DE CENTRO Y SEXO. ASTURIAS CURSO 2014-2015.

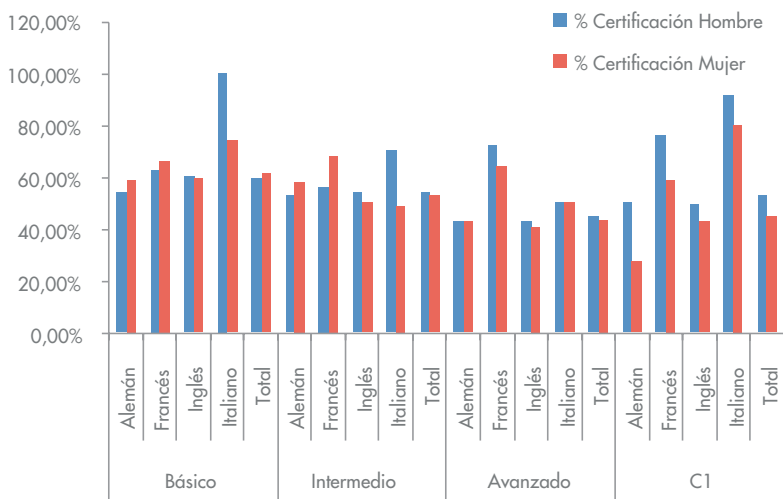


FUENTE: Elaboración propia en base a datos de la Estadística de las Enseñanzas no universitarias. Subdirección General de Estadística y Estudios del Ministerio de Educación, Cultura y Deporte

ALUMNADO MATRICULADO EN ASTURIAS EN LAS ESCUELAS OFICIALES DE IDIOMAS POR NIVEL Y SEXO. PORCENTAJE POR SEXOS EN CADA NIVEL Y PORCENTAJE DE ALUMNADO POR NIVELES. CURSO 2014-2015.

TOTAL GENERAL	Nivel Básico	Hombres	1.526	36%
		Mujeres	2.751	64%
		Total	4.277	40%
	Nivel Intermedio	Hombres	1.397	35%
		Mujeres	2.575	65%
		Total	3.972	37%
	Nivel Avanzado	Hombres	556	33%
		Mujeres	1.135	67%
		Total	1.691	16%
	Nivel C1	Hombres	228	28%
		Mujeres	584	72%
		Total	812	16%
	Todos los niveles	Hombres	3.707	34%
		Mujeres	7.045	66%
		TOTAL	10.752	100%

PORCENTAJE DE CERTIFICACIÓN DEL ALUMNADO DE LAS E.O.I. POR NIVELES, IDIOMAS Y POR SEXO. ASTURIAS CURSO 2014-2015.



ALUMNADO MATRICULADO EN ENSEÑANZAS DE ARTE, ARTE DRAMÁTICO Y DEL DEPORTE. ASTURIAS
CURSO 2014-2015

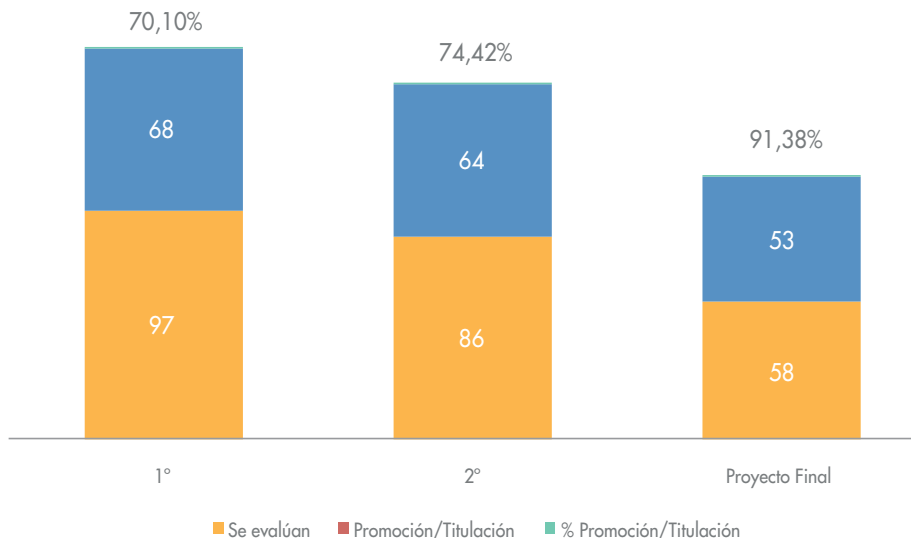
		Alumnado matriculado		
		Hombres	Mujeres	Total
Avilés	E. Superior Arte- E. Sup. Conservación y Diseño	103	185	288
	E. Deportivas Grado Medio	134	22	156
Gijón	E. Superior Arte Dramático	34	68	102
	Técnico deportivo en fútbol	57	0	57
	Técnico deportivo superior en fútbol	0	0	0
Oviedo	E. Arte - C.F. G.S. Artes plásticas y diseño	84	157	241
	Técnico deportivo en fútbol	43	0	43
	Técnico deportivo superior en fútbol	0	0	0
Oriente	Técnico deportivo en fútbol	11	0	11
	Técnico deportivo superior en fútbol	11	0	11
TOTAL ASTURIAS		477	432	909

 CENTROS PUBLICOS

 CENTROS PRIVADOS

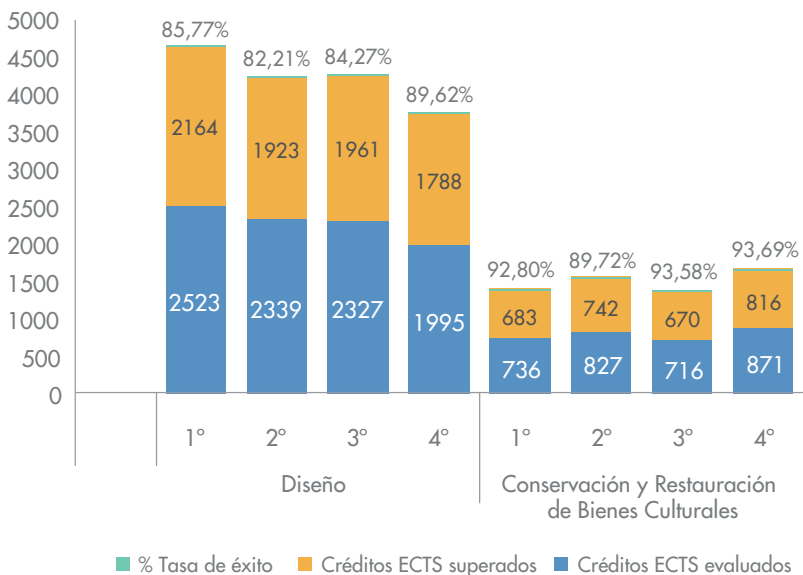
FUENTE: Elaboración propia en base a datos proporcionados por la Consejería de Educación y Cultura del Principado de Asturias.

ALUMNADO EVALUADO, QUE PROMOCIONA/TITULA Y PORCENTAJE DE PROMOCIÓN Y TITULACIÓN EN CFGS DE ARTES PLÁSTICAS Y DISEÑO. ASTURIAS CURSO 2014-2015.



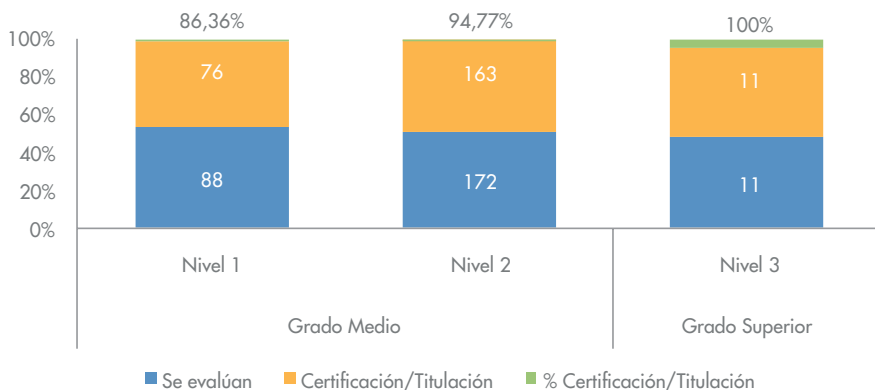
FUENTE: Elaboración propia en base al Informe Resultados académicos de la educación asturiana 2013-2014, Consejería de Educación y Cultura del Principado de Asturias

CRÉDITOS ECTS SUPERADOS, EVALUADOS Y TASA DE ÉXITO EN ESTUDIOS SUPERIORES DE DISEÑO Y DE CONSERVACIÓN Y RESTAURACIÓN DE BIENES CULTURALES. ASTURIAS CURSO 2014-2015.



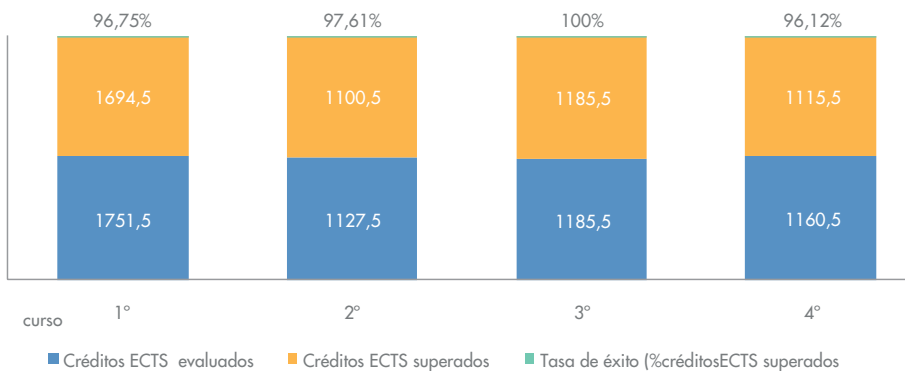
FUENTE: Elaboración propia en base al Informe Resultados académicos de la educación asturiana 2013-2014, Consejería de Educación y Cultura del Principado de Asturias

PERSONAS EVALUADAS Y CERTIFICADAS Y PORCENTAJE DE CERTIFICACIÓN Y TITULACIÓN EN LAS ENSEÑANZAS DEPORTIVAS POR GRADO Y NIVEL. ASTURIAS CURSO 2014-2015.



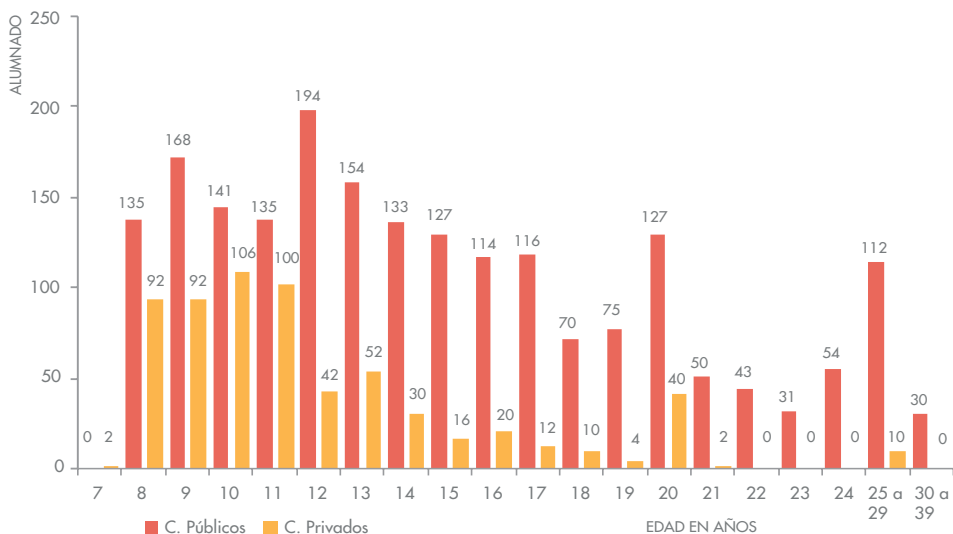
FUENTE: Elaboración propia en base al Informe Resultados académicos de la educación asturiana 2013-2014, Consejería de Educación y Cultura del Principado de Asturias

PERSONAS EVALUADAS, PERSONAS QUE PROMOCIONAN/TITULAN Y PORCENTAJE DE PROMOCIÓN/TITULACIÓN EN LAS ENSEÑANZAS DE ARTE DRAMÁTICO. ASTURIAS CURSO 2014-2015.



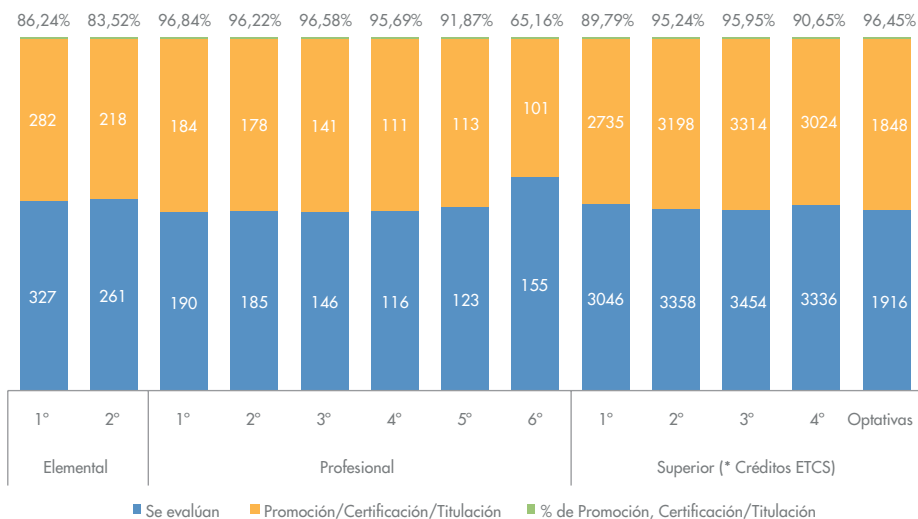
FUENTE: Elaboración propia en base al Informe Resultados académicos de la educación asturiana 2013-2014, Consejería de Educación y Cultura del Principado de Asturias

ALUMNADO DE LAS ENSEÑANZAS DE MÚSICA POR EDAD Y TITULARIDAD DEL CENTRO. ASTURIAS CURSO 2014-2015



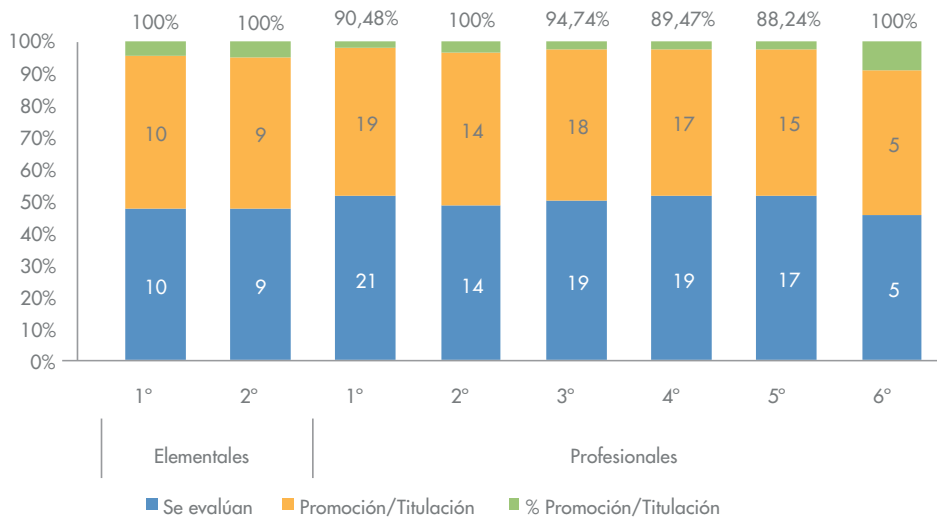
FUENTE: Elaboración propia en base a datos proporcionados por la Consejería de Educación y Cultura del Principado de Asturias

PERSONAS EVALUADAS, PERSONAS QUE PROMOCIONAN/CERTIFICAN/TITULAN Y PORCENTAJE DE PROMOCIÓN/CERTIFICACIÓN/TITULACIÓN EN LAS ENSEÑANZAS DE MÚSICA POR GRADO Y CICLO. ASTURIAS CURSO 2014-2015.



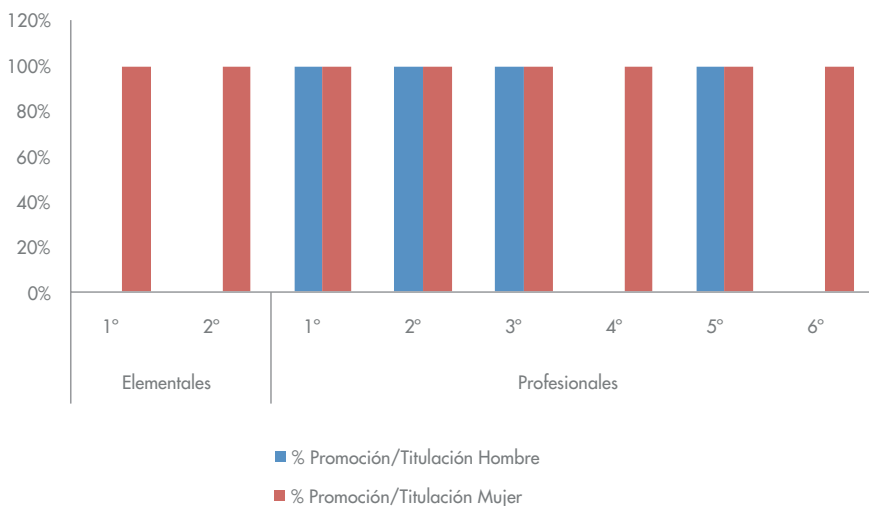
FUENTE: Elaboración propia en base al Informe Resultados académicos de la educación asturiana 2013-2014, Consejería de Educación, Cultura y Deporte del Principado de Asturias

PERSONAS EVALUADAS, PERSONAS QUE PROMOCIONAN/TITULAN Y PORCENTAJE DE PROMOCIÓN/TITULACIÓN EN LAS ENSEÑANZAS DE DANZA POR CURSO Y CICLO. ASTURIAS CURSO 2014-2015.



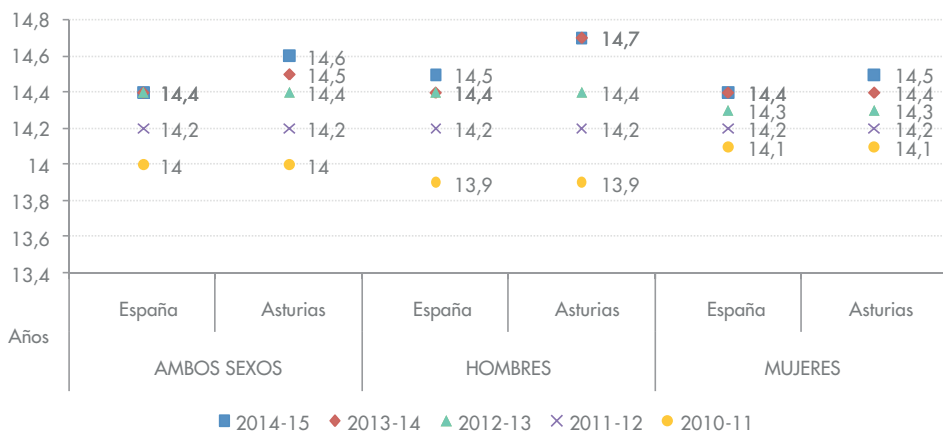
FUENTE: Elaboración propia en base al Informe Resultados académicos de la educación asturiana 2013-2014, Consejería de Educación y Cultura del Principado de Asturias

PORCENTAJE DE PROMOCIÓN/ TITULACIÓN EN LAS ENSEÑANZAS DE DANZA POR SEXO Y CURSO. ASTURIAS CURSO 2014-2015.



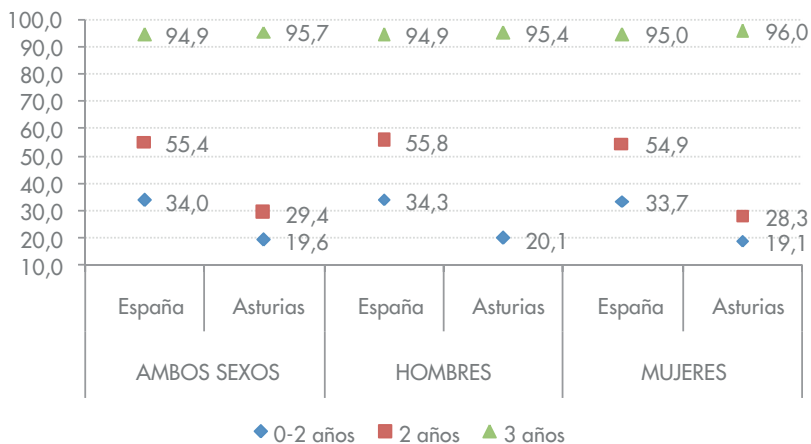
FUENTE: Elaboración propia en base al Informe Resultados académicos de la educación asturiana 2013-2014, Consejería de Educación y Cultura del Principado de Asturias

ESPERANZA DE VIDA ESCOLAR EN ASTURIAS Y EN ESPAÑA A LOS 6 AÑOS POR SEXO Y CURSO ACADÉMICO



FUENTE: Elaboración propia en base a datos de la Estadística de las Enseñanzas no universitarias. Subdirección General de Estadística y Estudios del Ministerio de Educación, Cultura y Deporte

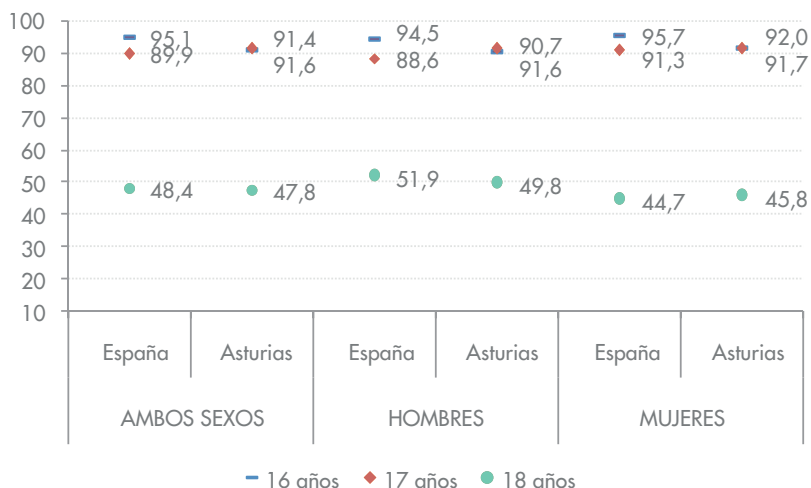
TASAS DE ESCOLARIZACIÓN EN ASTURIAS Y EN ESPAÑA PARA LAS EDADES COMPRENDIDAS ENTRE LOS 0 Y 3 AÑOS POR SEXOS. CURSO 2014-2015.



FUENTE: Elaboración propia en base a datos de la Estadística de las Enseñanzas no universitarias. Subdirección General de Estadística y Estudios del Ministerio de Educación, Cultura y Deporte.

[1] Se refiere al alumnado escolarizado en centros autorizados por las Administraciones Educativas. Comprende E. Infantil y E. Especial de estas edades

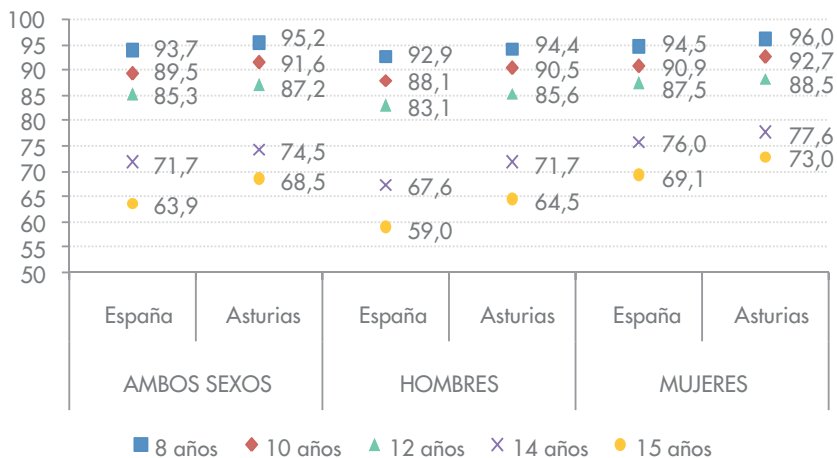
TASAS DE ESCOLARIZACIÓN EN ASTURIAS Y EN ESPAÑA PARA LAS EDADES COMPRENDIDAS ENTRE LOS 16 Y 18 AÑOS POR SEXOS. CURSO 2014-2015.



FUENTE: Elaboración propia en base a datos de la Estadística de las Enseñanzas no universitarias. Subdirección General de Estadística y Estudios del Ministerio de Educación, Cultura y Deporte.

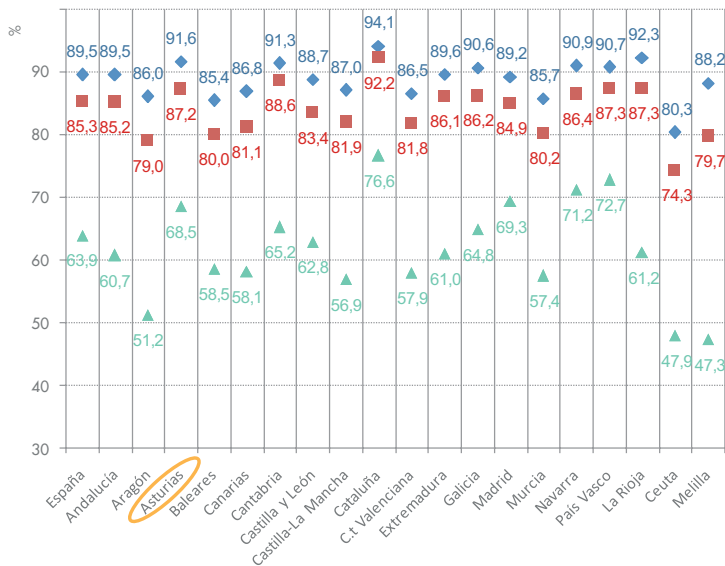
(1) Se incluyen las Enseñanzas de Régimen General no universitarias, C.F. de Artes Plásticas y Diseño, EE. Deportivas, las Enseñanzas Artísticas Superiores, las EE. Profesionales de Música y Danza (16 y más años), E. de Idiomas Nivel Avanzado (16 y más años), EE. Iniciales de Adultos y Secundaria para personas adultas

TASAS DE IDONEIDAD A LOS 8,10,12 Y 15 AÑOS EN ASTURIAS Y EN ESPAÑA. CURSO 2014-2015



FUENTE: Elaboración propia en base a datos de la Estadística de las Enseñanzas no universitarias. Subdirección General de Estadística y Estudios del Ministerio de Educación, Cultura y Deporte

TASAS DE IDONEIDAD A LOS 10, 12 Y 15 AÑOS POR COMUNIDADES AUTÓNOMAS Y MEDIA ESPAÑOLA. CURSO 2014-2015.



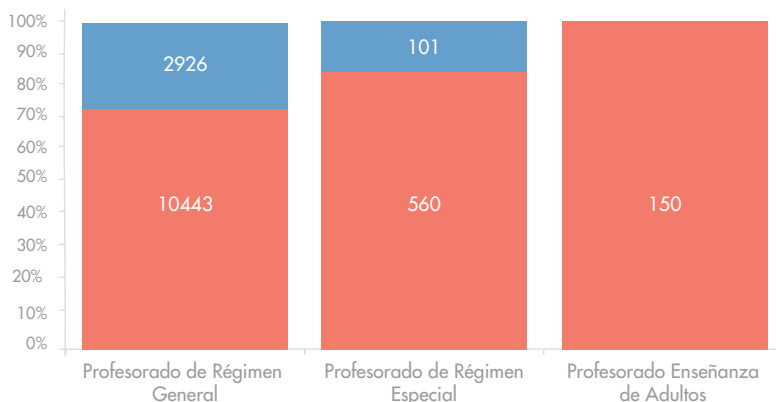
Fuente: elaboración propia en base a datos de la Estadística de las Enseñanzas no universitarias. Subdirección General de Estadística y Estudios del Ministerio de Educación, Cultura y Deporte

2. PROFESORADO

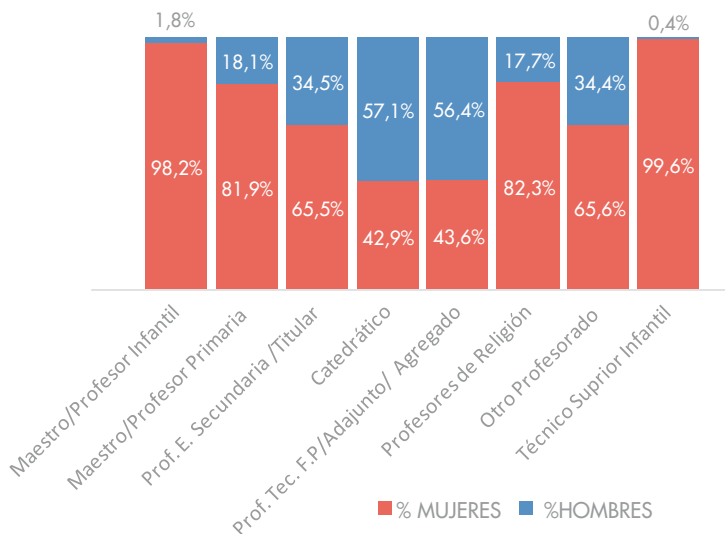
Un total de 14.180 profesoras y profesores han ejercido la enseñanza en Asturias en el ámbito no universitario durante el curso 2014-2015. Un 79% (11.153) pertenece a la enseñanza pública y el 21% (3.027) pertenece a la enseñanza privada.

En cuanto al régimen de enseñanza, es el profesorado de las enseñanzas de Régimen General el que tiene mayor peso en el conjunto, un 94% frente al 5% del profesorado dedicado a las enseñanzas de Régimen Especial. A la Educación de Personas Adultas se dedican 150 docentes, un 1% del total del profesorado.

PROFESORADO POR RÉGIMEN DE ENSEÑANZA Y TITULARIDAD DEL CENTRO. CURSO 2014-2015.

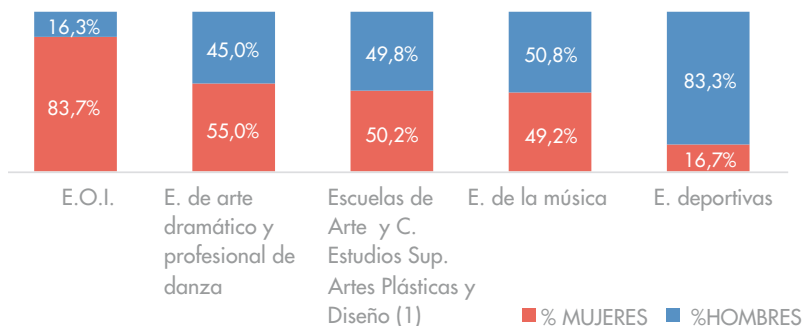


PORCENTAJE DE PROFESORADO DE ENSEÑANZAS DE RÉGIMEN GENERAL POR SEXO Y TIPO DE ENSEÑANZA. CENTROS PÚBLICOS. CURSO 2014-2015.



FUENTE: Elaboración propia en base a datos de la Subdirección General de Estadística y Estudios del Ministerio de Educación, Cultura y Deporte

PORCENTAJE DE PROFESORADO DE ENSEÑANZAS DE RÉGIMEN ESPECIAL POR SEXO Y TIPO DE ENSEÑANZA. CENTROS PÚBLICOS. CURSO 2014-2015.



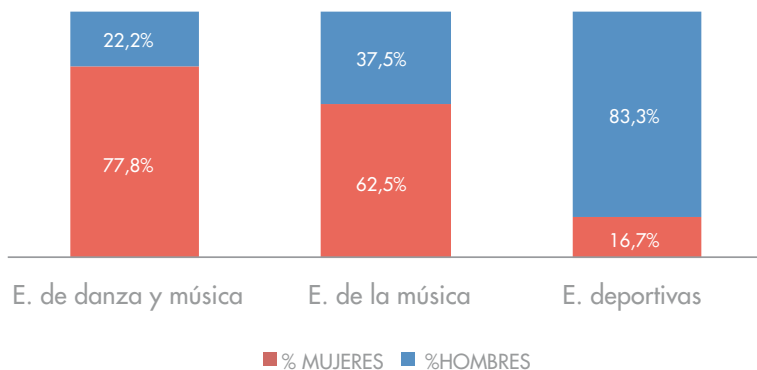
FUENTE: Elaboración propia en base a datos de la Subdirección General de Estadística y Estudios del MECD.

(1) Se incluye el profesorado de Escuelas de Arte que imparte exclusivamente Bachillerato de Artes.

No se incluye el profesorado de los IES que imparte Música o Danza.

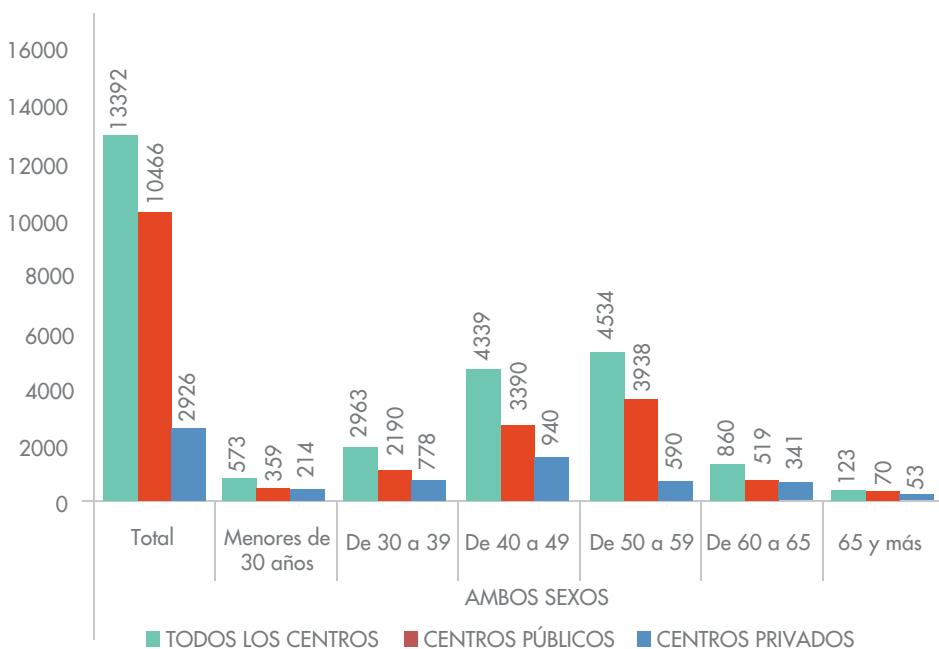
En el Principado de Asturias hay un centro público que imparte Arte Dramático y Danza y su profesorado está incluido en las Escuelas de Arte Dramático.

PORCENTAJE DE PROFESORADO DE ENSEÑANZAS DE RÉGIMEN ESPECIAL POR SEXO Y TIPO DE ENSEÑANZA. CENTROS PRIVADOS. CURSO 2014-2015.



FUENTE: Elaboración propia en base a datos de la Subdirección General de Estadística y Estudios del MECD.

DISTRIBUCIÓN DEL PROFESORADO DE ENSEÑANZAS DE RÉGIMEN GENERAL EN ASTURIAS POR TRAMOS DE EDAD. CURSO 2013-2014

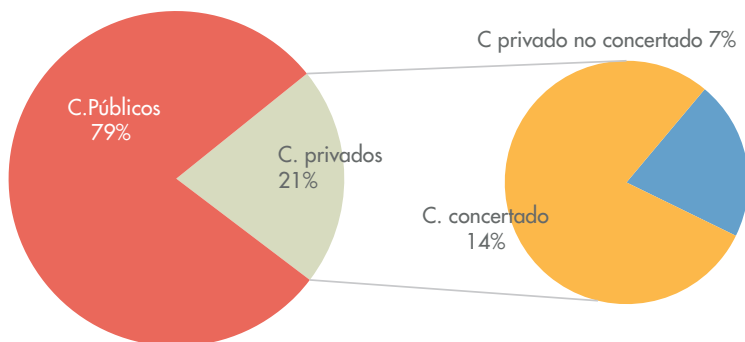


3. CENTROS EDUCATIVOS

CENTROS DE ENSEÑANZAS DE RÉGIMEN GENERAL

En Asturias existen un total de 504 centros educativos dedicados a las Enseñanzas de Régimen General. De ellos, 339, un 79% pertenecen a la red pública y 105, un 21% son centros privados. De estos últimos, 72, un 14%, tienen establecido un concierto educativo con la Administración del Principado de Asturias y un 7% son centros privados no concertados.

CENTROS EDUCATIVOS EN ASTURIAS POR TITULARIDAD/FINANCIACIÓN DEL CENTRO Y TIPO DE CENTRO. CURSO 2014-2015.



FUENTE: Elaboración propia en base a datos de la Subdirección General de Estadística y Estudios del Ministerio de Educación, Cultura y Deporte

CENTROS EDUCATIVOS EN ASTURIAS POR TIPO DE ENSEÑANZA QUE IMPARTEN. CURSO 2014-2015

	C. Públicos	Centros privados			Total centros
		C concertado (4)	C privado no concertado	Total privados	
TOTAL	397	72	36	108	505
Centros E. Infantil (1)	76	3	8	11	87
Centros E. Primaria (2)	223	0	1	1	224
Centros E. Primaria y ESO (2)	14	35	0	35	49
Centros ESO y/o Bachillerato y/o FP (3)	79	8	22	30	109
Centros E. Primaria, ESO y Bach./ FP (2)	0	20	5	25	25
Centros Específicos E. Especial	5	6	0	6	11
Centros Específicos de E. a Distancia	0	0	0	0	0

FUENTE: Elaboración propia en base a datos de la Subdirección General de Estadística y Estudios del Ministerio de Educación, Cultura y Deporte

**NÚMERO DE CENTROS QUE IMPARTEN CADA ENSEÑANZA EN ASTURIAS POR TITULARIDAD/
FINANCIACIÓN DEL CENTRO. CURSO 2014-2015.**

	C. Públicos	Centros privados			Total centros
		C concertado (4)	C privado no concertado	Total privados	
E. Infantil - Primer Ciclo (1)	67	0	14	14	81
E. Infantil - Segundo Ciclo	240	57	9	66	306
E. Primaria	237	55	6	61	298
Educación Especial (2)	12	5	0	5	17
ESO	85	57	6	63	148
Bachillerato Presencial	71	2	25	27	98
FP Básica	22	6	0	6	28
C.F. FP Grado Medio Presencial	46	8	15	23	69
C.F. FP Grado Superior Presencial	44	6	12	18	62
Programas de Cualificación Profesional inicial (3)	7	0	0	0	7
Bachillerato a Distancia	7	0	0	0	7
C.F. FP Grado Medio a Distancia	7	0	0	0	7
C.F. FP Grado Superior a Distancia	9	0	1	1	10

FUENTE: Elaboración propia en base a datos de la Subdirección General de Estadística y Estudios del Ministerio de Educación, Cultura y Deporte

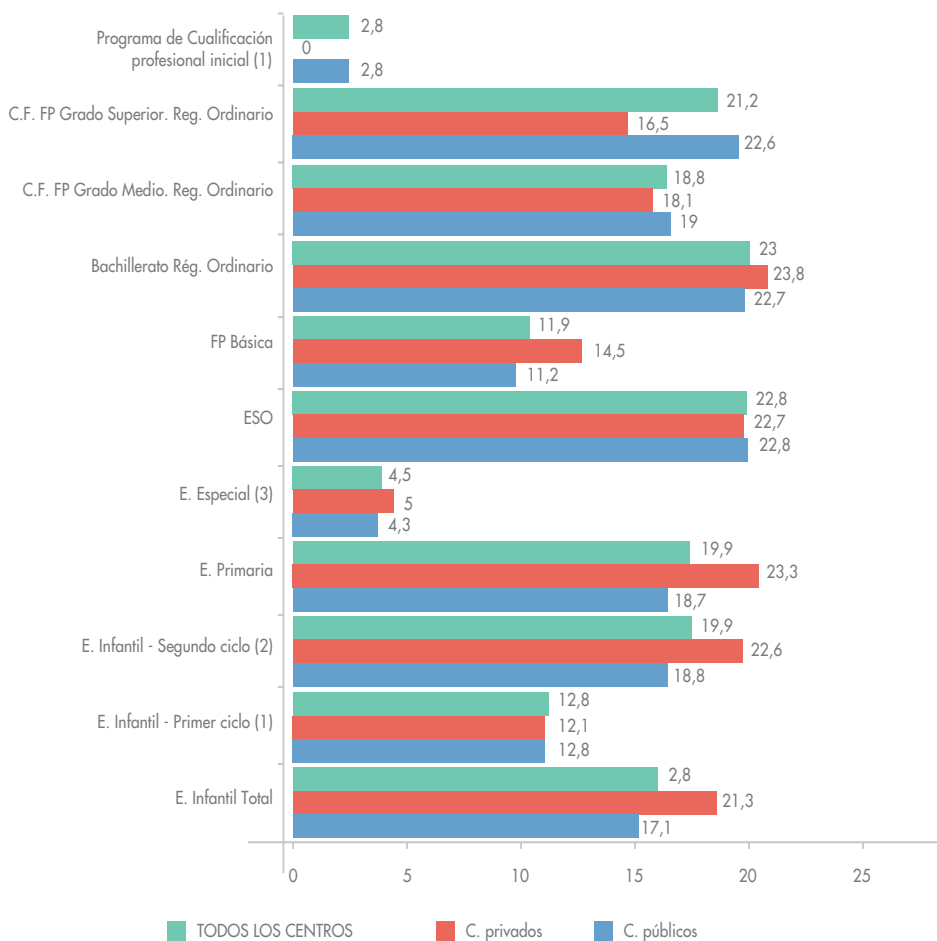
**NÚMERO DE UNIDADES/GRUPOS POR TITULARIDAD/FINANCIACIÓN DEL CENTRO Y ENSEÑANZA.
CURSO 2014-2015.**

	C. Públicos	Centros privados			Total centros
		C concertado (4)	C privado no concertado	Total privados	
E. Infantil - Primer ciclo (1)	276	0	46	46	322
E. Infantil - Segundo ciclo	855	281	40	321	1176
E. Infantil - Mixtas ambos ciclos	0	0	0	0	0
E. Primaria	1719	566	67	633	2352
Mixtas E. Infantil / E. Primaria (2)	70	0	0	0	70
Educación Especial (3)	109	40	0	40	149
ESO	950	406	39	445	1395
Bachillerato - Rég. Ordinario	369	10	109	119	488
Bachillerato - Rég. Adultos	30	0	0	0	30
FP Básica	28	8	0	8	36
C.F. FP Grado Medio - Rég. Ordinario	227	41	31	72	299
C.F. FP Grado Medio - Rég. Adultos	0	0	0	0	0
C.F. FP Grado Superior - Rég. Ordinario	239	23	45	68	307
C.F. FP Grado Superior - Rég. Adultos	0	0	0	0	0
Programas de Cualificación Profesional Inicial (4)	17	0	0	0	17
TOTAL	4889	1375	377	1752	6641

FUENTE: Elaboración propia en base a datos de la Subdirección General de Estadística y Estudios del Ministerio de Educación, Cultura y Deporte.

- (1) En unidades de "E. Infantil - Primer ciclo" solo se incluyen las unidades en centros autorizados por la Administración Educativa.
- (2) En unidades "Mixtas E. Infantil / E. Primaria" se incluyen las unidades con alumnado de E. Infantil y E. Primaria. También incluye unidades de E. Primaria con alumnado de primer ciclo de ESO.
- (3) En unidades de "Educación Especial" se incluyen las unidades en centros específicos y las unidades de E. Especial en centros ordinarios.
- (4) En los grupos de "Programas de Cualificación Profesional Inicial" se incluyen los grupos en centros docentes y en actuaciones.
- (5) En unidades/grupos concertados se consideran todas las unidades/grupos en funcionamiento de centros privados con alguna unidad/grupo concertada/subvencionada en esa enseñanza/nivel.

NÚMERO MEDIO DE ESTUDIANTES POR UNIDADES/GRUPOS EN CENTROS EDUCATIVOS EN ASTURIAS POR TITULARIDAD DEL CENTRO Y ENSEÑANZA. CURSO 2014-2015.



FUENTE: Elaboración propia en base a datos de la Subdirección General de Estadística y Estudios del Ministerio de Educación, Cultura y Deporte.

(1) En unidades de "E. Infantil - Primer ciclo" solo se incluyen las unidades en centros autorizados por la Administración Educativa.

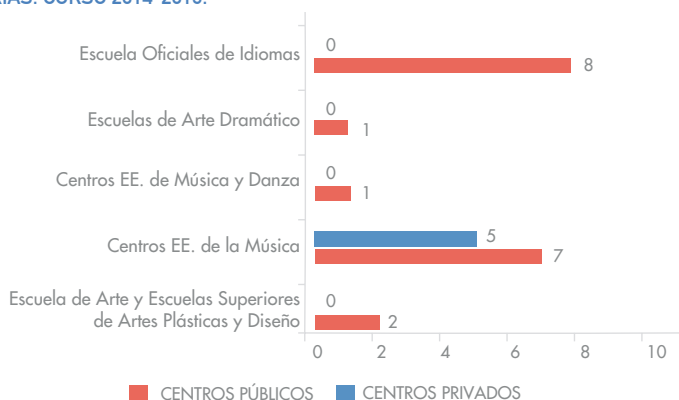
(2) En unidades de "E. Infantil - Segundo ciclo" se incluyen las unidades mixtas de E. Infantil.

(3) En unidades de "Educación Especial" se incluyen las unidades en centros específicos y las unidades de E. Especial en centros ordinarios.

(4) En los grupos de "Programas de Cualificación Profesional Inicial" se incluyen los grupos en centros docentes y en actuaciones

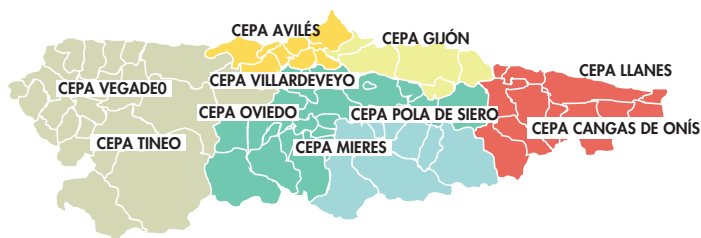
CENTROS DE ENSEÑANZAS DE RÉGIMEN ESPECIAL

CENTROS DE ENSEÑANZA DE RÉGIMEN ESPECIAL POR TITULARIDAD Y TIPO DE CENTRO EN ASTURIAS. CURSO 2014-2015.



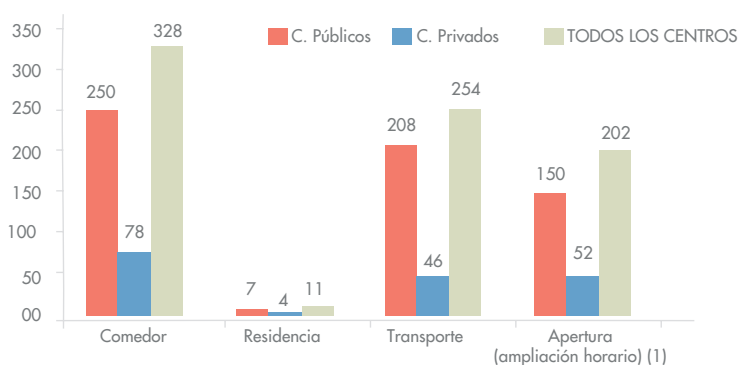
Fuente: Elaboración propia en base a datos de la Subdirección General de Estadística y Estudios del Ministerio de Educación, Cultura y Deporte.

CENTROS DE EDUCACIÓN DE PERSONAS ADULTAS. DISTRIBUCIÓN TERRITORIAL



SERVICIOS COMPLEMENTARIOS

NÚMERO DE CENTROS CON SERVICIOS COMPLEMENTARIOS POR TITULARIDAD DEL CENTRO Y TIPO DE SERVICIO. ASTURIAS CURSO 2014- 2015.



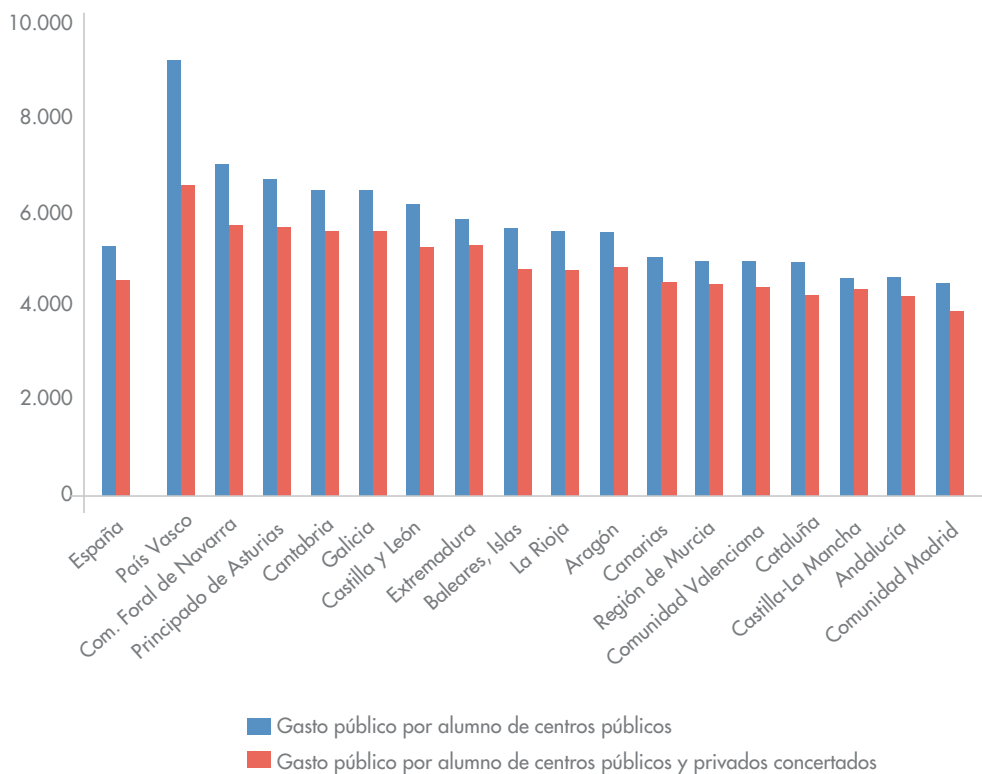
FUENTE: Elaboración propia en base a datos de la Subdirección General de Estadística y Estudios del Ministerio de Educación, Cultura y Deporte.

(1) Servicio que ofertan algunos centros de ampliación de su horario antes y/o después de su horario lectivo.

4. INVERSIÓN EN EDUCACIÓN

GASTO PÚBLICO POR ESTUDIANTE

GASTO PÚBLICO POR ESTUDIANTE EN ENSEÑANZAS NO UNIVERSITARIAS IMPARTIDAS EN CENTROS SOSTENIDOS CON FONDOS PÚBLICOS. POR TITULARIDAD DEL CENTRO Y COMUNIDAD AUTÓNOMA. DATOS EN EUROS.

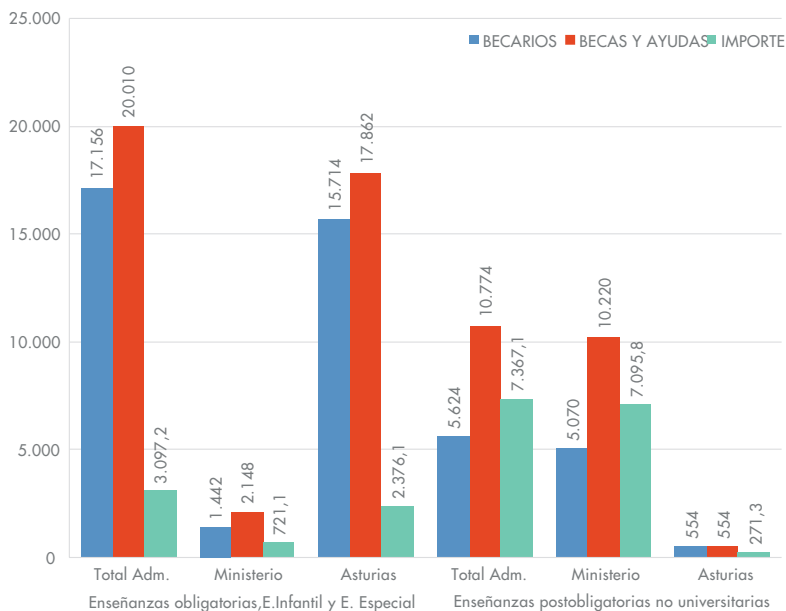


FUENTE: Informe 2016 sobre el estado del sistema educativo. Curso 2014-2015. Consejo Escolar del Estado.

Asturias es la tercera Comunidad Autónoma en gasto público por estudiante, con 6.622 € por alumno y alumna en centros públicos y 5.647 € por alumno y alumna en centros sostenidos con fondos públicos, solo superada por la Comunidad Foral de Navarra y el País Vasco, lo que supone que si se excluyen las comunidades con régimen fiscal específico, Asturias se convierte en la primera comunidad autónoma de mayor gasto público por alumno y alumna.

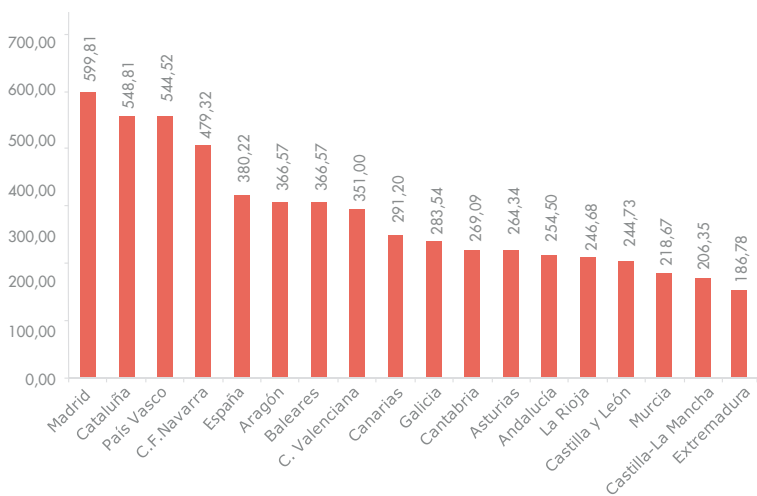
BECAS Y AYUDAS AL ESTUDIO

NÚMERO DE PERSONAS BECADAS, NÚMERO DE BECAS CONCEDIDAS E IMPORTE TOTAL CONCEDIDO EN BECAS Y AYUDAS (EN MILES DE EUROS), POR TIPO DE ENSEÑANZAS Y NIVEL DE ADMINISTRACIÓN EDUCATIVA FINANCIADORA. ASTURIAS CURSO 2014-2015.



FUENTE: Elaboración propia en base a datos de la Estadística de Becas y Ayudas al estudio. Subdirección General de Estadística y Estudios del Ministerio de Educación, Cultura y Deporte

GASTO MEDIO POR HOGAR EN ENSEÑANZA POR COMUNIDADES AUTÓNOMAS. AÑO 2015



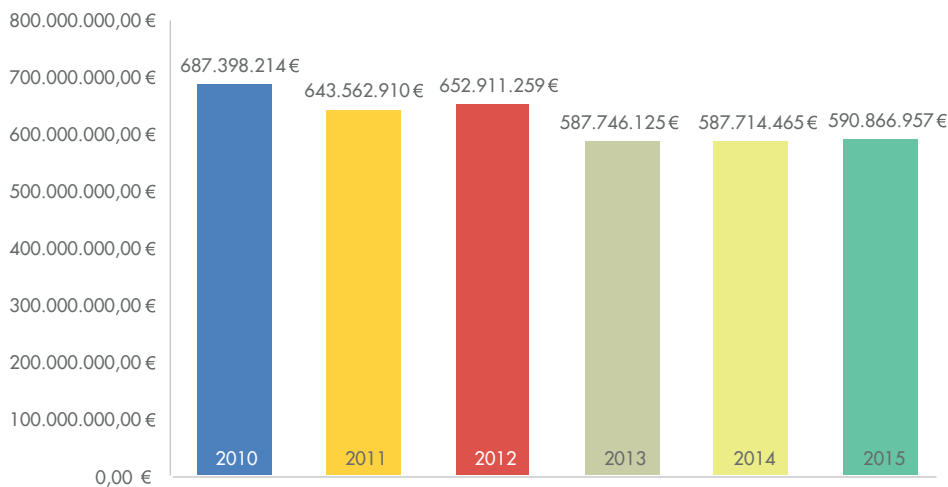
FUENTE: Elaboración propia en base a datos de la Encuesta de Presupuestos Familiares del INE

EL PRESUPUESTO EN EDUCACIÓN

Los recursos —o inputs— con los que cuenta el sistema educativo para asegurar su funcionamiento y servir de base para su mejora, tienen su origen principal en la financiación pública. La importancia que para un país tiene la educación de sus ciudadanos y ciudadanas se mide en función de los recursos que a tal fin se destinan, tanto desde los poderes públicos, como de los agentes privados.

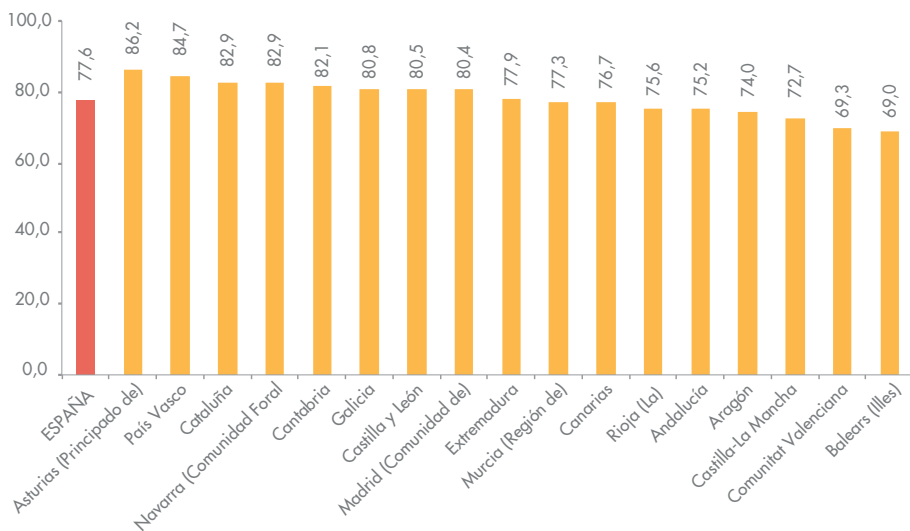
La evolución de la partida presupuestaria destinada a educación no universitaria en el último quinquenio se refleja en el gráfico 2.1. El año 2010 supuso un recorte presupuestario del 1% respecto al año anterior, cuantificándose en 687.398.214 € la partida destinada a educación reglada no universitaria. En el año 2011 se presupuestaron 643.562.910 €, lo que supuso un recorte de un 6% respecto al ejercicio anterior. En el año 2012 se incrementó la cuantía presupuestada en un 1,5%, siendo su importe de 652.911.259 €. En el ejercicio 2013, con un 10% de reducción presupuestaria respecto al año 2012, fueron 587.746.125 € los destinados en presupuestos a educación reglada no universitaria. En el ejercicio 2014, prorrogado respecto al año 2013, fueron 587.714.465 € los destinados en presupuestos a educación reglada no universitaria. El ejercicio 2015, el presupuesto en materia de enseñanza no universitaria, ascendió a 590.866.957 €, un 0,5% respecto del presupuesto del año anterior.

EVOLUCIÓN DEL PRESUPUESTO DESTINADO A EDUCACIÓN REGLADA NO UNIVERSITARIA. AÑOS 2010-2015

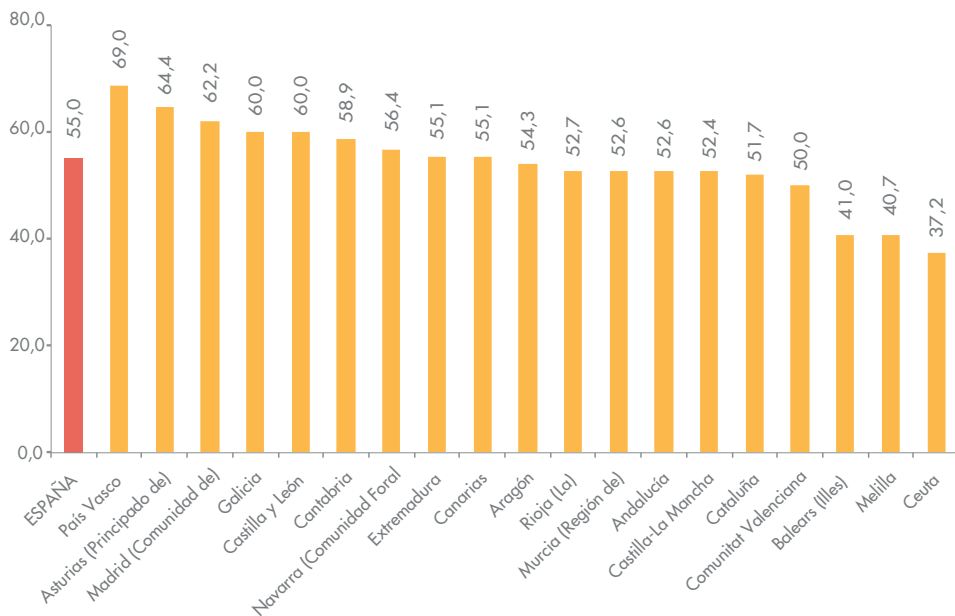


TASAS BRUTAS DE GRADUACIÓN

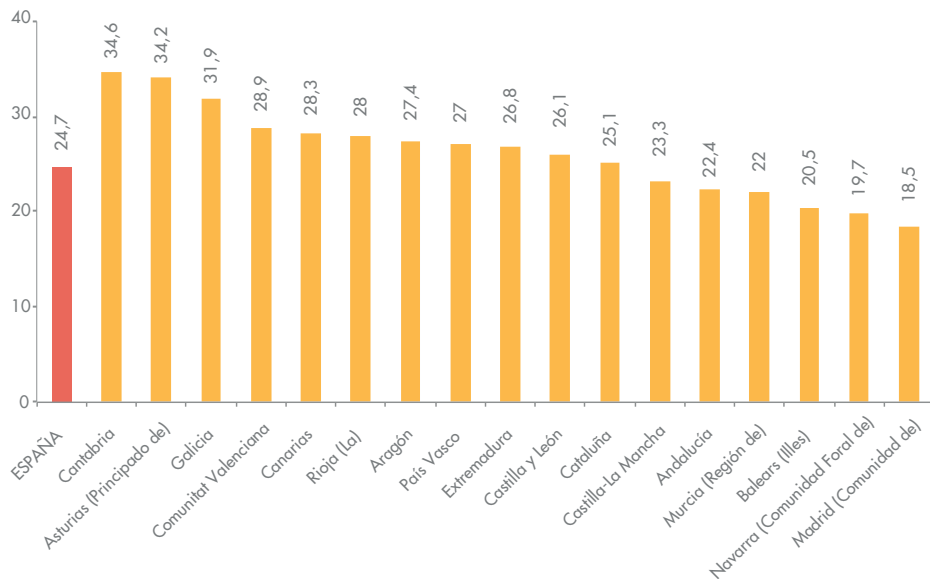
TASA BRUTA DE POBLACIÓN QUE SE GRADÚA/TITULA EN ESO. CURSO 2014-2015



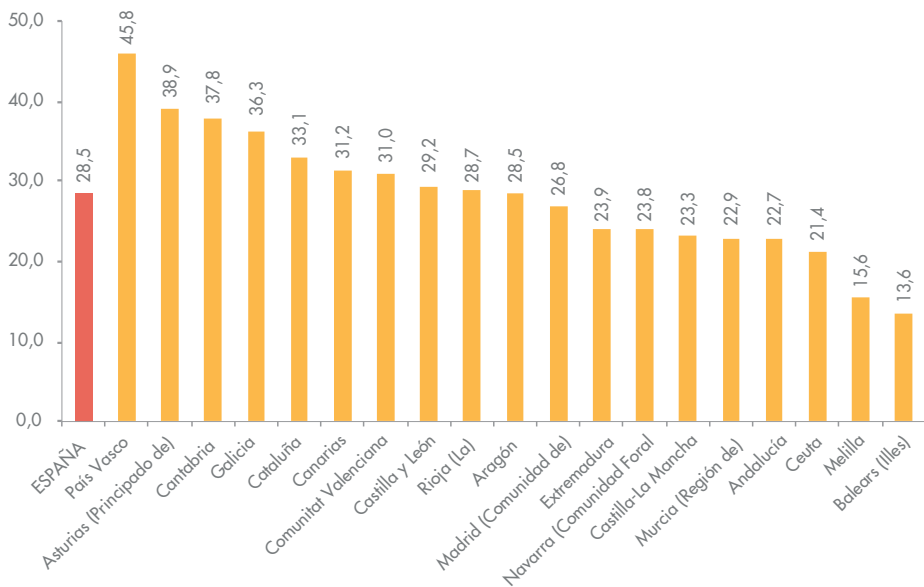
TASA BRUTA DE POBLACIÓN QUE SE GRADÚA/TITULA EN BACHILLERATO. CURSO 2014-2015



TASA BRUTA DE POBLACIÓN QUE SE GRADÚA/TITULA EN CFGM. CURSO 2014-2015



TASA BRUTA DE POBLACIÓN QUE SE GRADÚA/TITULA EN CFGS. CURSO 2014-2015



EVALUACIONES EXTERNAS: PISA 2015 Y TIMSS 2015

PISA 2015

	ASTURIAS	ESPAÑA	OCDE	UE
Científica	501 (3,9)	492 (2,1)	493 (0,5)	495 (0,8)
Lectora	498 (6,4)	496 (2,4)	493 (0,5)	494 (0,9)
Matemática	495 (5,3)	486 (2,2)	490 (0,4)	493 (0,8)

TIMSS 2015

	ASTURIAS		ESPAÑA		Media TIMSS		Comparaciones	
	Media	Error Típico	Media	Error Típico	Media	Error Típico	Asturias vs España	Asturias vs TIMSS
Matemáticas	518)	3,15	505	2,45	500	0,00	▲	▲
Ciencias	538	2,91	518	2,58	500	0,00	▲	▲



La Medida de Asturias es significamente mayor

(*) La medida TIMSS (500 puntos) es un punto criterio y no se calcula su error típico.



Consejo Escolar
PRINCIPADO DE ASTURIAS