























RELACIÓN DE MATERIALES PARA 2º DE PRIMARIA 2025-2026

Además de los libros de texto indicados necesitaremos:

-  4 sobres de plástico tamaño folio (Inglés, Ciencias Sociales, Ciencias Naturales y clase)
-  1 sobre de plástico tamaño folio para el alumnado de Religión.
-  1 sobre de plástico tamaño folio para el alumnado de Cultura Asturiana.
-  2 libretas GRANDES grapadas LAMELA cuadro vía 4mm (A5 vertical) de 50 hojas (una para clase y otra, para el alumnado de Llingua).
-  Carpeta de gomas tamaño folio sencilla.
-  Un paquete de 500 folios DIN-A4 de 80gr.
-  Un maletín en lugar de mochila (**sin asalarga**).
-  1 caja grande de pañuelos de papel.
-  Un estuche GRANDE de cremallera tipo bolsa no rígido.
-  Tijeras de punta redonda tamaño mediano.
-  Caja de 24 colores Plastidecor.
-  Caja de 12 rotuladores.
-  Regla numerada transparente de 30cm.
-  Caja de ceras Manley (mínimo 12 unidades).
-  1 libreta grapada LAMELA cuadro vía 4mm (A4 vertical).
-  Bloc de cartulinas colores variados.

Una bolsa con cierre hermético tipo “congelados” con nombre, que debe contener en su interior:

-  5 lápices del N.º 2
-  5 gomas.
-  3 pegamentos de barra tamaño mediano.
-  1 tajalápiz metálico.

★ Para el aperitivo del recreo, **se recomienda** una bolsa pequeña de bandolera.

El material del curso pasado que esté en buen estado puede aprovecharse.

TODOS LOS MATERIALES DEBERÁN VENIR MARCADOS CON EL NOMBRE DEL ALUMNO/A.