

Credenciales Educastur y Office 365 alumnado

Todo el alumnado dispone de dos cuentas educativas: la cuenta de Educastur y la cuenta de Office 365.

- **Cuenta de Educastur:** necesaria para obtener la cuenta Office 365

El alumno o la alumna que no conozca esta credencial o haya perdido la contraseña debe enviar un correo electrónico al correo padrefei@educastur.org solicitándola.

- **Cuenta Office 365:** permite el acceso al correo electrónico y resto de aplicaciones educativas de Office 365 como Microsoft Temas

Todo el alumnado puede obtener dicha cuenta y contraseña entrando en la [intranet](#) de la [web de Educastur](#) (con su usuario y contraseña de Educastur)



Pinchando en el apartado "Clave 365" tal y como puede verse en la siguiente imagen

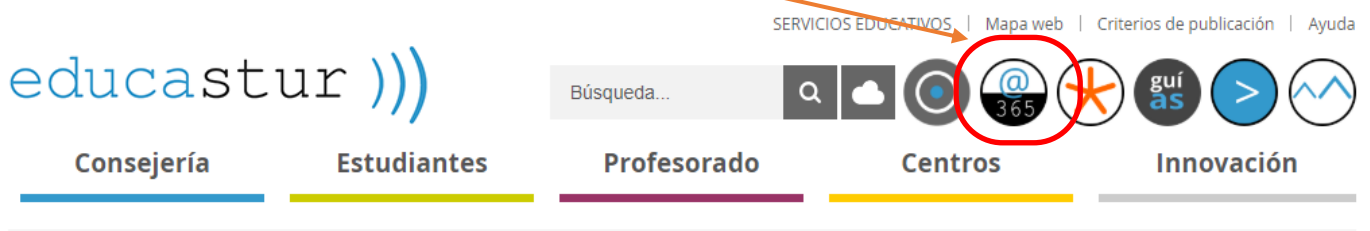


Encontraréis vuestra dirección de correo y un botón para solicitar o [cambiar contraseña](#)

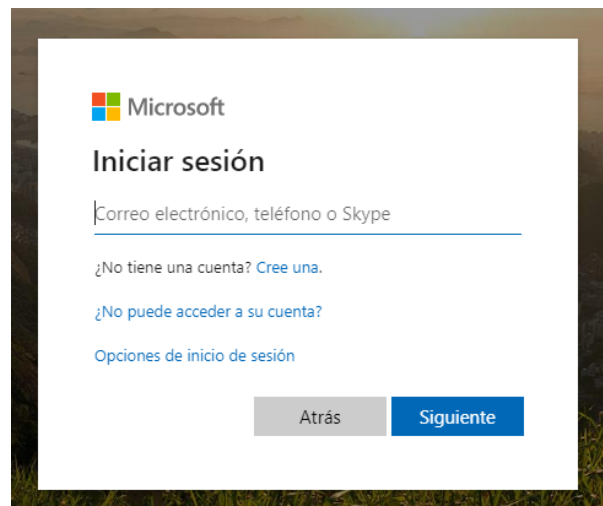
Si quiere cambiar su contraseña del correo, pulse el botón "Cambiar contraseña"

La contraseña tarda unos minutos en estar activa.


Tenéis que pinchar en el icono de [la web de Educastur](#) para entrar en Office 365



En primer lugar debéis introducir el nombre completo de la cuenta de correo ([usuario@educastur.es](#)) y después la contraseña que habéis obtenido en el apartado anterior (solo sirve para el primer acceso y os pide cambiarla en ese momento)



Al entrar se abre la primera ventana con todas las aplicaciones de Office 365; en la parte derecha y arriba hay un botón que nos ofrece la posibilidad de instalar Office 365 en nuestro ordenador (incluye, Word, Excel y muchas otras)



Una vez instalado, para utilizar cualquier programa nos pide iniciar sesión con vuestras credenciales de Office 365.