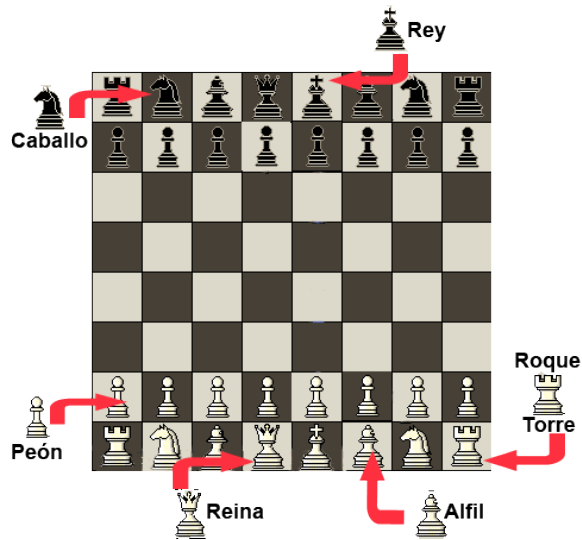


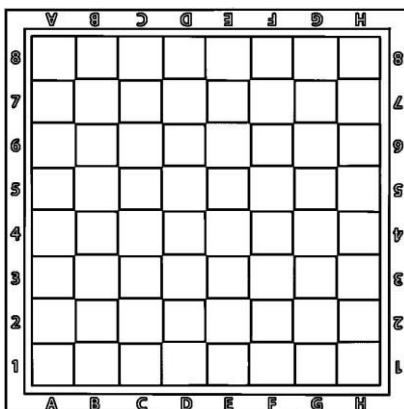
VIERNES 5 junio de 2020

Terminamos la semana con un juego de mesa que todos vosotros conocéis pero al que no todos sabemos jugar (al menos yo). Se trata del AJEDREZ.



Como podéis ver el tablero de ajedrez tiene dos colores y en este dibujo puedes ver también las piezas y sus nombres.

Si nos fijamos en este tablero que aparece a continuación, sin colorear, las casillas aparecen numeradas de **abajo hacia arriba** (COLUMNAS) con los números 1,2,3,4,5,6,7,8 y de **izquierda hacia derecha** (FILAS) con las letras A,B,C,D,E,F,G,H.



Vamos a practicar con el tablero.

- Dibuja o escribe lo que se indica en cada una de las casillas del tablero GRANDE que aparece en la página 4. Para no equivocarte debes ir en línea recta trazando el camino hasta llegar a la casilla correcta.
 - En la casilla H3 escribe tu nombre con letras mayúsculas.
 - En casilla **D2** escribe cuántos tienes en total con número.
 - En casilla B5 dibuja la cara de tu animal favorito.
 - En casilla E7 escribe la primera y la última letra del abecedario en minúscula.
 - En casilla A8 dibuja 3 manzanas.
 - En casilla C4 escribe el signo **mayor que**.
 - En casilla F1 coloréala de tu color favorito.
 - En casilla G6 escribe el número ordinal que indica el curso al que vas.
 - En casilla E4 escribe el número que tiene 2U, 7C y 5D.
 - Por último colorea las casillas C8 y F3 del color de las centenas.



Nota : D2 = dedos. ¿Lo pillas?

Consulta el gráfico sobre las piezas y contesta:

*¿Cuántas piezas tiene cada jugador al inicio de la partida?

..... ¿Con qué tabla o tablas de multiplicar puedes conseguir este número?











.....

*Si juntamos el número de piezas de caballo y piezas de peon de los dos jugadores, ¿cuántas piezas tenemos en total? Haz aquí la operación matemática.

Escribe aquí las operaciones y solución.

¿Cuántas piezas son?

En total son 32 piezas y cada jugador dispone de 16, éstas son:

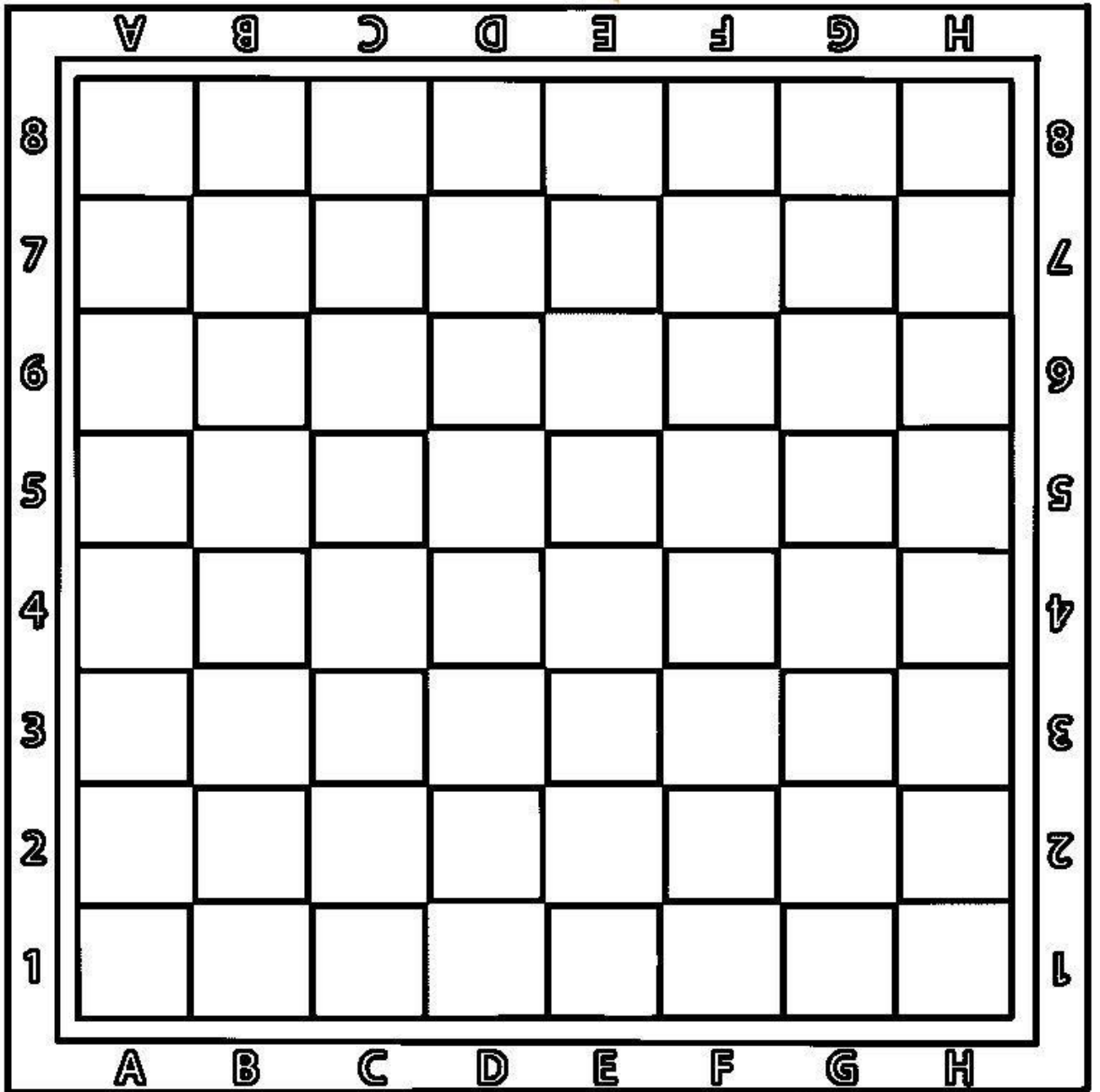
Nombre	Biancas	Negras
REY (R)	 1	 1
DAMA (D)	 1	 1
TORRE (T)	 2	 2
ALFIL (A)	 2	 2
CABALLO (C)	 2	 2
PEON	 8	 8
Total	16	16

En este gráfico podemos ver el *número de piezas de cada tipo* que tiene cada uno de los jugadores. Y también el *número total de piezas* que hay de cada color.

Ordena alfabéticamente el nombre de las distintas piezas del ajedrez:

.....

.....



Singular y plural. Completa la tabla.

SINGULAR uno/a	PLURAL varios/as
Tablero	tableros
caballo	
alfil	
perdiz	
	reyes
torre	
	lápices
Peon	
cereza	
jugador	
	ciudad
casilla	

En este enlace puedes [ver el vídeo](https://www.youtube.com/watch?v=G7iGNPzaQIY) que te indica de manera sencilla cómo se deben colocar las piezas para iniciar el juego y cuál es el objetivo final.

<https://www.youtube.com/watch?v=G7iGNPzaQIY>



Observa este cartel y contesta:

play **Ajedrez Infantil**
Curso 2017-2018

***Inicio: 13 de Septiembre**

Monitor: Alex Rodriguez (Federación Española de Ajedrez)

A partir de 5 años

Beneficios del Ajedrez en los niños

- Atención, concentración y memoria.
- Análisis y síntesis.
- Capacidad de resolución de problemas.
- Razonamiento lógico-matemático.
- Creatividad e imaginación.
- Autoestima y confianza.
- Iniciativa.
- Aceptación de las normas y del resultado.

25€/mes
Miércoles de 16:00h. a 17:00h.

!!!Plazas limitadas !!!

C/ La Calzada, 14 - Local 1 Cruces (Barakaldo) Tel. 671 797 632
*Espacio Play se reserva el derecho de suspender el curso en caso de no cubrir un mínimo de inscripciones.

¿Qué

anuncia?

.....
.....

¿Puedes apuntarte si tienes 3 años?¿Por qué?....

.....

¿A qué número de teléfono debes llamar para apuntarte?

.....

¿Cuánto cuesta? Si pagas con un billete de 100 €, ¿cuánto te devuelven? Haz la operación aquí.

AQUÍ

¿Qué día y a qué hora es el curso que se oferta?

.....
.....

¿Qué pieza aparece dibujada en el cartel?

.....

Escribe 3 beneficios de practicar el ajedrez.

.....
.....
.....
.....

Este fin de semana intenta jugar al ajedrez para practicar con algún familiar que sepa y pueda ayudarte. Si no dispones de tablero o piezas te acompaño unos recortables para poder crear el juego. Si lo prefieres, las piezas pueden ser construidas con plastilina o algún otro material que se te ocurra.

¡BUEN FIN DE SEMANA!

