




1 Escribe dos oraciones con aumentativos y subráyalos.


<div style="border-bottom: 1px solid black; border-top: 1px solid black; border-left: 1px solid black; border-right: 1px solid black; margin-bottom: 5px;"></div> <div style="border-bottom: 1px solid black; border-top: 1px solid black; border-left: 1px solid black; border-right: 1px solid black;"></div>
<div style="border-bottom: 1px solid black; border-top: 1px solid black; border-left: 1px solid black; border-right: 1px solid black; margin-bottom: 5px;"></div> <div style="border-bottom: 1px solid black; border-top: 1px solid black; border-left: 1px solid black; border-right: 1px solid black;"></div>

2 Completa con el nombre individual o colectivo, según corresponda.

	<div style="border-bottom: 1px solid black; border-top: 1px solid black; border-left: 1px solid black; border-right: 1px solid black; margin-bottom: 5px;"></div> <div style="border-bottom: 1px solid black; border-top: 1px solid black; border-left: 1px solid black; border-right: 1px solid black;"></div>	constelación
	diente	<div style="border-bottom: 1px solid black; border-top: 1px solid black; border-left: 1px solid black; border-right: 1px solid black; margin-bottom: 5px;"></div> <div style="border-bottom: 1px solid black; border-top: 1px solid black; border-left: 1px solid black; border-right: 1px solid black;"></div>
	<div style="border-bottom: 1px solid black; border-top: 1px solid black; border-left: 1px solid black; border-right: 1px solid black; margin-bottom: 5px;"></div> <div style="border-bottom: 1px solid black; border-top: 1px solid black; border-left: 1px solid black; border-right: 1px solid black;"></div>	<div style="border-bottom: 1px solid black; border-top: 1px solid black; border-left: 1px solid black; border-right: 1px solid black; margin-bottom: 5px;"></div> <div style="border-bottom: 1px solid black; border-top: 1px solid black; border-left: 1px solid black; border-right: 1px solid black;"></div>

3 Completa la tabla con las palabras del recuadro.

pingüino – guitarra – ganso – gusano – cigüeña  
Miguel – gota – agüita – guisar



ga, go, gu	gue, gui	güe, güi
<div style="border-bottom: 1px solid black; border-top: 1px solid black; border-left: 1px solid black; border-right: 1px solid black; margin-bottom: 5px;"></div> <div style="border-bottom: 1px solid black; border-top: 1px solid black; border-left: 1px solid black; border-right: 1px solid black;"></div>	<div style="border-bottom: 1px solid black; border-top: 1px solid black; border-left: 1px solid black; border-right: 1px solid black; margin-bottom: 5px;"></div> <div style="border-bottom: 1px solid black; border-top: 1px solid black; border-left: 1px solid black; border-right: 1px solid black;"></div>	<div style="border-bottom: 1px solid black; border-top: 1px solid black; border-left: 1px solid black; border-right: 1px solid black; margin-bottom: 5px;"></div> <div style="border-bottom: 1px solid black; border-top: 1px solid black; border-left: 1px solid black; border-right: 1px solid black;"></div>
<div style="border-bottom: 1px solid black; border-top: 1px solid black; border-left: 1px solid black; border-right: 1px solid black; margin-bottom: 5px;"></div> <div style="border-bottom: 1px solid black; border-top: 1px solid black; border-left: 1px solid black; border-right: 1px solid black;"></div>	<div style="border-bottom: 1px solid black; border-top: 1px solid black; border-left: 1px solid black; border-right: 1px solid black; margin-bottom: 5px;"></div> <div style="border-bottom: 1px solid black; border-top: 1px solid black; border-left: 1px solid black; border-right: 1px solid black;"></div>	<div style="border-bottom: 1px solid black; border-top: 1px solid black; border-left: 1px solid black; border-right: 1px solid black; margin-bottom: 5px;"></div> <div style="border-bottom: 1px solid black; border-top: 1px solid black; border-left: 1px solid black; border-right: 1px solid black;"></div>
<div style="border-bottom: 1px solid black; border-top: 1px solid black; border-left: 1px solid black; border-right: 1px solid black; margin-bottom: 5px;"></div> <div style="border-bottom: 1px solid black; border-top: 1px solid black; border-left: 1px solid black; border-right: 1px solid black;"></div>	<div style="border-bottom: 1px solid black; border-top: 1px solid black; border-left: 1px solid black; border-right: 1px solid black; margin-bottom: 5px;"></div> <div style="border-bottom: 1px solid black; border-top: 1px solid black; border-left: 1px solid black; border-right: 1px solid black;"></div>	<div style="border-bottom: 1px solid black; border-top: 1px solid black; border-left: 1px solid black; border-right: 1px solid black; margin-bottom: 5px;"></div> <div style="border-bottom: 1px solid black; border-top: 1px solid black; border-left: 1px solid black; border-right: 1px solid black;"></div>

● Rodea los aumentativos y forma una oración con cada uno.

perdón – cochazo – campeón – zapatón – narizota – abrazo


● Completa con los nombres individuales correspondientes a estos colectivos.

Un ramo de




Un ramo de


Un ramo de


● Une cada dibujo con su palabra y escríbela.

guepardo




jilguero






Nombre y apellidos: .....

EV

canguro


1 Escribe dos oraciones con aumentativos y subráyalos.

Respuesta libre

2 Completa con el nombre individual o colectivo, según corresponda.

	estrella	constelación
	diente	dentadura
	ovveja	rebaño

3 Completa la tabla con las palabras del recuadro.

pingüino – guitarra – ganso – gusano – cigüeña  
Miguel – gota – agüita – guisar



ga, go, gu	gue, gui	güe, güi
gansa	guitarra	pingüino
gusano	Miguel	cigüeña
gota	guisar	agüita

4 Rodea los aumentativos y forma una oración con cada uno.

perdón cochazo campeón zapatón narizota abrazo

Respuesta libre

5 Completa con los nombres individuales correspondientes a estos colectivos.


Un ramo de flores


Un banco de peces


Un piara de cerdas



6 Une cada dibujo con su palabra y escríbela.

guepardo  canguro

jilguero  jilguero

canguro  guepardos