

# 3. Pasos para la instalación



## Descarga




🔍 TokApp




## Valida



Elige tu país



acepta la política de privacidad



Añade tu número de teléfono



inserta el código recibido

\*También tienes otras opciones para registrarte, como por ejemplo, el correo electrónico



## Crea un usuario



Escoge un nombre de usuario para tu cuenta de **TokApp**. Puedes escoger el que quieras. Sólo deberás tener en cuenta que no esté siendo utilizado por otro usuario.



Si el usuario te da error, puede que el nombre que estás intentando utilizar ya esté cogido por otro usuario por lo que deberás escoger otro.

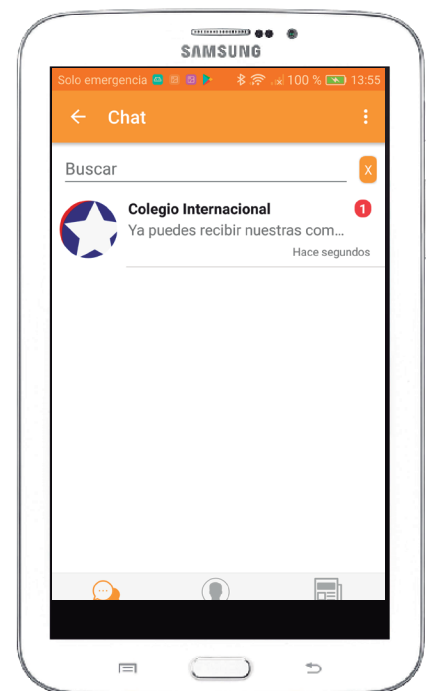


## Recibe las notificaciones

Asegúrate que el centro tiene el mismo número/mail con el que te has validado en **TokApp**.



Atención: te llegará un mensaje de validación. Puede tardar hasta 24h.



## Video Descarga y Uso de TokApp



Para más información, podrás ver el video de la Descarga y uso de **TokApp** para en el siguiente enlace: <https://www.youtube.com/watch?v=h5B6V1eX790&t=1s>  
Y sigue paso a paso la instalación de la aplicación en tu dispositivo móvil.