

INSTRUCCIONES SELMANA DEL 27 AL 30 D'ABRIL: ¿QUÉ VAMOS FACER?

Con estes fiches, vamos repasar pallabreru sobre delles plantes que tenemos n'Asturies. Pa ello vamos ver dalgún vídeo, vamos lleer y sentir cantares prestosos y deprenderemos coses sobre dalguna planta melicinal.

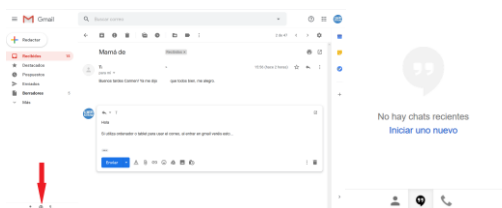
Estes tareas van ser semanales, menos la de Lluvarín que sedrá quincenal (esta selmana nun toca). Les tutores vos les van mandar, y cuando les tengáis feches, mandáismeles al mío corréu pa revisales.

Nun vos agobiar, voi a organizávosles yo y yá veréis que vamos apañanos perbién.

Pa cualquier cosina, nun solo pa mandame les tareas, pa dalgo que nun entendáis, que necesitéis dicime,..., lo que seya, nun duldéis en mandame un corréu a:

cursu20192020@gmail.com

Incluso dende Gmail, tenemos la opción de falar nun chat: HANGOUTS (por si queréis probar).



Na web del colexu podréis acceder tamién a los materiales de llingua. Dende ehí tenéis accesu directu al blogue onde voi dexándovos caxigalines pa que veáis, sintáis, vos entretengáis,...



Equí tenéis les direcciones:

BLOGUE: <http://cpoetajuanochoa.blogspot.com/>

WEB: <https://alojarweb.educastur.es/web/cpoetajuanochoa>

Enllaces rellacionaos coles actividaes d'esta selmana:

CUENTU "EL MUNDU DE TISTA":

<http://asturies.com/alaqueta/el-mundu-de-tista>

CANTAR/KARAOKE "QUE NUN TE TARREZA LA NATURALEZA" (POP PIQUIÑÍN):

<https://youtu.be/R5dYqOeV3IM>

XUEGOS:

<http://asturies.com/alaqueta/elxuegudelesmazames>

DE REPASU:

<https://es.educaplay.com/recursos-educativas/897640-los-dias-de-la-selmana-y-les-cuatro-estaciones.html>

<https://es.educaplay.com/recursos-educativas/580930-los-meses-del-anu.html>

INSTRUCCIONES SEMANA DEL 27 AL 30 DE ABRIL: ¿QUÉ VAMOS A HACER?

Con estas fichas, repasaremos vocabulario sobre algunas plantas que tenemos en Asturias. Para ello veremos algún vídeo, leeremos y escucharemos canciones y aprenderemos cosas sobre alguna planta medicinal.

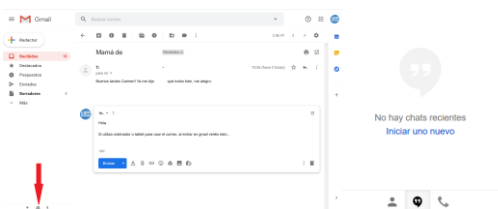
Estas tareas serán semanales, menos la de Lluvarín que será quincenal (esta semana no toca). Las tutoras os las mandarán, y cuando las tengan hechas, me las mandáis a mi correo para revisarlas.

No os agobiéis, voy a organizarlas yo y ya veréis que nos vamos a arreglar muy bien.

Para cualquier cosa, no solo para mandar las tareas, para algo que no entendáis, que necesitéis decirme,..., lo que sea, no dudéis en mandarme un correo a:

cursu20192020@gmail.com

Incluso desde Gmail, tenemos la opción de hablar en un chat: HANGOUTS (por si queréis probar).



En la web del colegio podréis acceder también a los materiales de llingua. Desde ahí tenéis acceso directo al blog donde voy a ir dejando cosinas para que veáis, escuchéis, os entretengáis,...



Aquí tenéis las direcciones:

BLOG: <http://cppoetajuanochoa.blogspot.com/>

WEB: <https://alojarweb.educastur.es/web/cppoetajuanochoa>

Enlaces relacionados con las actividades de esta semana:

CUENTO "EL MUNDO DE TISTA":

<http://asturies.com/alaqueta/el-mundu-de-tista>

CANCIÓN/KARAOKE "QUE NUN TE TARREZA LA NATURALEZA" (POP PIQUINIÍN):

<https://youtu.be/R5dYqQeV3IM>

JUEGOS:

<http://asturies.com/alaqueta/elxuequdelesmazames>

DE REPASO:

<https://es.educaplay.com/recursos-educativos/897640-los-dies-de-la-semana-y-los-cuatro-estaciones.html>


<https://es.educaplay.com/recursos-educativos/580930-los-meses-del-anu.html>

CONOCEMOS DELLES TIPOS DE PLANTES

✦ Lee, fíxate bien na ilustración y respunde:

Enol y Llarina tán en casa la güela. A Llarina duel-y el banduyu. La güela va facé-y un ferviatu de manzaniella.

Descubre l'almariu de les plantes melicinales de la güela y de les mermellaes que tanto-yos presta almorzar.



PALLABRERU

- Delles: algunes
- Bandullu: barriga
- Ferviatu: infusión
- Almorzar: desayunar

PA FIXASE

- Na ilustración dalgo que nun ta nel so situi. Atópalo y coloréalo.
- Na parte d'arriba del almariu, la güela tien los sos tarros de mermellada. ¿Cuál ta repetíu? _____
¿Cuántes veques? _____
Píntalos.

✦ Investiga y apunta nesta llibreta:

PLANTES MELICINALES

QUE CONOZO:

QUE ME DIXERON: