

**PROGRAMACIÓN
DIDÁCTICA
Educación Primaria**

Curso 2025-2026



**Cultura Asturiana
Programación Didáctica
1º Ed. Primaria**


Índice

1. TEMPORALIZACIÓN DE LAS UNIDADES DE PROGRAMACIÓN	3
2. ORGANIZACIÓN Y SECUENCIACIÓN DEL CURRÍCULO EN UNIDADES DE PROGRAMACIÓN:	4
3. INSTRUMENTOS, PROCEDIMIENTOS DE EVALUACIÓN Y CRITERIOS DE CALIFICACIÓN DEL APRENDIZAJE DEL ALUMNADO, DE ACUERDO CON LOS CRITERIOS DE EVALUACIÓN	19
4. MEDIDAS DE ATENCIÓN A LAS DIFERENCIAS INDIVIDUALES	28
5. CONCRECIÓN DE PLANES, PROGRAMAS Y PROYECTOS EN EL AREA.....	29
6. ACTIVIDADES COMPLEMENTARIAS Y EXTRAESCOLARES	31
7. RECURSOS Y MATERIALES DIDÁCTICOS.....	32
8. INDICADORES DE LOGRO Y PROCEDIMIENTO DE EVALUACIÓN DE LA APLICACIÓN Y DESARROLLO DE LA PROGRAMACIÓN DOCENTE	32

1. TEMPORALIZACIÓN DE LAS UNIDADES DE PROGRAMACIÓN

Las Unidades de Programación, en esencia se centran en concretar el currículo en un período temporal específico y en definir las situaciones de aprendizaje que llevamos a cabo con nuestro alumnado.

UNIDADES DE PROGRAMACIÓN	TEMPORALIZACIÓN
UNIDAD DE PROGRAMACIÓN 1 <i>La castaña que reventó de risa</i>	PRIMER TRIMESTRE
UNIDAD DE PROGRAMACIÓN 2 <i>El libro del bosque</i>	SEGUNDO TRIMESTRE
UNIDAD DE PROGRAMACIÓN 3 <i>Canción de añada</i>	TERCER TRIMESTRE



2. ORGANIZACIÓN Y SECUENCIACIÓN DEL CURRÍCULO EN UNIDADES DE PROGRAMACIÓN:

1º TRIMESTRE		
UNIDAD DE PROGRAMACIÓN 1 “LA CASTAÑA QUE REVENTO DE RISA”		
Competencias específicas	Criterios de evaluación	Descriptorios del perfil de salida
<p>Competencia específica 1. Identificar y valorar rasgos, formas de vida y manifestaciones tradicionales que conjuntamente han conformado la cultura asturiana a través de los tiempos, leyendo, investigando y recreando con ayuda de fuentes y materiales orales, escritos y multimodales para integrarlos como saberes propios del alumnado y respetarlos como elementos que, a su vez, forman parte de la cultura humana universal.</p>	<p>1.1. Recopilar información sencilla de diferentes fuentes y de forma guiada, utilizándola para agrupar y transmitir información acerca de las manifestaciones de la cultura tradicional del propio entorno.</p> <p>1.2. Escuchar, leer y reconocer, de manera guiada, textos sencillos, canciones infantiles, cuentos populares y rimas en juegos de la tradición oral, de la literatura y de la cultura asturiana, incidiendo en la importancia del vocabulario específico y evitando roles y estereotipos de género.</p> <p>1.3. Indicar en su contexto social, aspectos básicos de la cultura tradicional asturiana (la familia, el traje tradicional asturiano, la casería y las principales construcciones tradicionales asturianas como la casa, el hórreo, la panera, el cabazo...).</p> <p>1.4. Identificar los principales elementos de la economía tradicional asturiana, los oficios y las herramientas utilizadas (la ganadería, la agricultura y la pesca) con perspectiva de género.</p>	<p>CCL1, CCL5, CP2, CP3, STEM3, CD1, CPSAA3, CC1, CC2, CC3, CCEC1, CCEC4.</p>

	<p>1.5. Mostrar curiosidad por los distintos elementos de socialización (juegos y deportes, fiestas tradicionales y populares, gastronomía, música y danza...).</p> <p>1.6. Indicar las características de distintos personajes mitológicos y utilizarlos en sus producciones escritas y artísticas.</p> <p>1.7. Poner en valor y participar activamente de los diferentes elementos de la cultura tradicional asturiana como manifestaciones culturales vivas (juegos, gastronomía, fiestas, música y danza...) evitando roles y estereotipos de género.</p>	
<p>Competencia específica 2. Inferir y reflexionar sobre los diferentes elementos que integran el ecosistema asturiano y su relación entre ellos, expresando opiniones respetuosas con el medio ambiente, deduciendo y apreciando hábitos de vida saludable, de cuidado con el medio natural en el que viven y de empatía con los animales más próximos, para comprometerse con un desarrollo sostenible del planeta y respetuoso con todas las personas y resto de seres vivos que lo conforman.</p>	<p>2.1. Recopilar información sencilla de diferentes fuentes y de forma guiada, utilizándola para agrupar y transmitir información acerca del entorno físico y natural de Asturias.</p> <p>2.2. Identificar elementos básicos y sencillos del clima y del relieve de Asturias (precipitaciones, montañas, ríos, playas...).</p> <p>2.3. Mostrar interés y reconocer algunas especies representativas de la fauna y la flora asturianas.</p> <p>2.4. Reconocer conexiones sencillas y directas entre diferentes elementos del paisaje natural asturiano.</p> <p>2.5. Mostrar actitudes de respeto para el disfrute de los espacios naturales como un bien común.</p>	<p>CCL1, CCL5, STEM3, CD1, CPSAA3, CC1, CC2, CC3, CCEC1.</p>
<p>Competencia específica 3. Reconocer aspectos históricos, sociales y del patrimonio cultural de Asturias de forma oral, escrita y multimodal, usando diversas fuentes documentales y apoyándose en los medios digitales disponibles para conocer nuestro pasado y presente, así</p>	<p>3.1. Recopilar información sencilla de diferentes fuentes y de forma guiada, utilizándola para agrupar y transmitir información acerca de aspectos relacionados con la historia, la sociedad y el patrimonio cultural de Asturias.</p>	<p>CCL1, CCL5, CP2, CP3, STEM2, STEM3, STEM4, CD1, CD2, CD3, CD4, CC1, CC2, CC3, CE1, CE3, CCEC1, CCEC2, CCCE3, CCE4.</p>

<p><i>como valorar la convivencia cultural en Asturias en la actualidad.</i></p>	<p>3.2. Reconocer, situar o reproducir símbolos recogidos en el Estatuto de Autonomía y otros iconos propios del Principado de Asturias (el himno, la bandera, la capital...).</p> <p>3.3. Diferenciar y valorar los diferentes códigos de comunicación utilizados en Asturias a través de cuentos, canciones, refranes, desde una perspectiva de género, así como la toponimia propia de la zona.</p> <p>3.4. Reconocer conexiones sencillas y directas entre la organización social y los diferentes elementos del paisaje humanizado asturiano (la agricultura, la ganadería y las razas autóctonas, la pesca...) evitando roles y estereotipos sexistas.</p> <p>3.5. Reconocer, de manera sencilla, la organización del territorio de Asturias (la localidad, el concejo y el mapa de Asturias).</p> <p>3.6. Ordenar temporalmente hechos del entorno social y cultural cercano.</p> <p>3.7. Conocer personas, instituciones y grupos sociales relevantes del presente y del pasado de Asturias, haciendo hincapié en la visibilización del papel de las mujeres.</p> <p>3.8. Mostrar actitudes de respeto para el disfrute del patrimonio cultural asturiano, reconociéndolo como un bien común.</p>	
Saberes básicos		
<p><i>Bloque A. Cultura tradicional</i></p> <p>- Estrategias sencillas de búsqueda de información y en diferentes fuentes acerca de las manifestaciones de la cultura tradicional del propio entorno. Técnicas para exponer de forma oral o escrita y uso del vocabulario apropiado.</p>		

- Audición y lectura de textos, canciones infantiles, cuentos populares y fórmulas sencillas de juegos infantiles de la tradición oral asturiana con perspectiva de género. Vocabulario específico de la tradición y la cultura asturiana.
- Lectura de textos sencillos de la literatura asturiana adaptados a la edad.
- La familia asturiana tradicional y la casería.
- El traje tradicional asturiano.
- Construcciones tradicionales asturianas y sus principales características: la casa, el hórreo, la panera, el cabazo...
- Oficios tradicionales asturianos del campo y la marina: la ganadería, la agricultura y la pesca con perspectiva de género.
- Los juegos tradicionales asturianos desde una perspectiva de género: características y reglas.
- Las fiestas tradicionales y populares asturianas.
- La gastronomía tradicional asturiana: platos típicos y postres.
- Las canciones, las danzas y los instrumentos tradicionales asturianos.
- Acercamiento al mundo fantástico de los mitos y leyendas de Asturias: personajes y sus características, su uso en textos y producciones artísticas.
- Curiosidad y práctica activa de actividades grupales relacionadas con diferentes manifestaciones de la cultura tradicional asturiana.

Bloque B. Entorno natural y medio físico de Asturias

- Estrategias sencillas de búsqueda de información y en diferentes fuentes. Técnicas para exponer de forma oral o escrita. Vocabulario específico y apropiado para referirse a aspectos sobre el entorno físico y natural de Asturias.
- Aspectos básicos del clima en Asturias. Las Estaciones.
- Elementos básicos del relieve de costa, de montaña y de los valles.
- Especies representativas de la flora y la fauna asturianas.

- Paisajes naturales representativos de Asturias.
- Acciones para la conservación y mejora de los espacios naturales asturianos.

Bloque C. Sociedad, historia y patrimonio cultural de Asturias

- Estrategias sencillas de búsqueda de información y en diferentes fuentes sobre aspectos de la sociedad, de la historia y del patrimonio cultural de Asturias. Técnicas para exponer de forma oral o escrita y uso del vocabulario apropiado.
- Símbolos recogidos en el Estatuto de Autonomía y otros iconos propios del Principado de Asturias: la bandera, el himno, la capital...
- Diferencia entre los códigos de comunicación en Asturias: castellano/asturiano, valorando la importancia de ambos. Vocabulario específico para referirse a aspectos sobre la sociedad, la historia y el patrimonio cultural de Asturias.
- La toponimia propia de la zona.
- La organización social y los diferentes elementos del paisaje humanizado asturiano: la agricultura, la ganadería y las razas autóctonas, la pesca...
- La localidad y el concejo. El mapa de Asturias.
- Elementos representativos del pasado de la localidad y del concejo.
- Las expresiones y producciones artísticas a través del tiempo. El patrimonio material e inmaterial local.
- Centros culturales próximos: bibliotecas, archivos, museos, teatros...
- Personajes de relevancia del pasado y del presente asturiano prestando especial atención a la visibilización de las aportaciones de las mujeres en todos los ámbitos.

2º TRIMESTRE		
UNIDAD DE PROGRAMACIÓN 2 “EL LIBRO DEL BOSQUE”		
Competencias específicas	Criterios de evaluación	Descriptor del perfil de salida
<p>Competencia específica 1. <i>Identificar y valorar rasgos, formas de vida y manifestaciones tradicionales que conjuntamente han conformado la cultura asturiana a través de los tiempos, leyendo, investigando y recreando con ayuda de fuentes y materiales orales, escritos y multimodales para integrarlos como saberes propios del alumnado y respetarlos como elementos que, a su vez, forman parte de la cultura humana universal.</i></p>	<p>1.1. Recopilar información sencilla de diferentes fuentes y de forma guiada, utilizándola para agrupar y transmitir información acerca de las manifestaciones de la cultura tradicional del propio entorno.</p> <p>1.2. Escuchar, leer y reconocer, de manera guiada, textos sencillos, canciones infantiles, cuentos populares y rimas en juegos de la tradición oral, de la literatura y de la cultura asturiana, incidiendo en la importancia del vocabulario específico y evitando roles y estereotipos de género.</p> <p>1.3. Indicar en su contexto social, aspectos básicos de la cultura tradicional asturiana (la familia, el traje tradicional asturiano, la casería y las principales construcciones tradicionales asturianas como la casa, el hórreo, la panera, el cabazo...).</p> <p>1.4. Identificar los principales elementos de la economía tradicional asturiana, los oficios y las herramientas utilizadas (la ganadería, la agricultura y la pesca) con perspectiva de género.</p>	<p>CCL1, CCL5, CP2, CP3, STEM3, CD1, CPSAA3, CC1, CC2, CC3, CCEC1, CCEC4.</p>

	<p>1.5. Mostrar curiosidad por los distintos elementos de socialización (juegos y deportes, fiestas tradicionales y populares, gastronomía, música y danza...).</p> <p>1.6. Indicar las características de distintos personajes mitológicos y utilizarlos en sus producciones escritas y artísticas.</p> <p>1.7. Poner en valor y participar activamente de los diferentes elementos de la cultura tradicional asturiana como manifestaciones culturales vivas (juegos, gastronomía, fiestas, música y danza...) evitando roles y estereotipos de género.</p>	
<p>Competencia específica 2. Inferir y reflexionar sobre los diferentes elementos que integran el ecosistema asturiano y su relación entre ellos, expresando opiniones respetuosas con el medio ambiente, deduciendo y apreciando hábitos de vida saludable, de cuidado con el medio natural en el que viven y de empatía con los animales más próximos, para comprometerse con un desarrollo sostenible del planeta y respetuoso con todas las personas y resto de seres vivos que lo conforman.</p>	<p>2.1. Recopilar información sencilla de diferentes fuentes y de forma guiada, utilizándola para agrupar y transmitir información acerca del entorno físico y natural de Asturias.</p> <p>2.2. Identificar elementos básicos y sencillos del clima y del relieve de Asturias (precipitaciones, montañas, ríos, playas...).</p> <p>2.3. Mostrar interés y reconocer algunas especies representativas de la fauna y la flora asturianas.</p> <p>2.4. Reconocer conexiones sencillas y directas entre diferentes elementos del paisaje natural asturiano.</p> <p>2.5. Mostrar actitudes de respeto para el disfrute de los espacios naturales como un bien común.</p>	<p>CCL1, CCL5, STEM3, CD1, CPSAA3, CC1, CC2, CC3, CCEC1.</p>
<p>Competencia específica 3. Reconocer aspectos históricos, sociales y del patrimonio cultural de Asturias de forma oral, escrita y multimodal, usando diversas fuentes documentales y apoyándose en los medios digitales disponibles para conocer nuestro pasado y presente, así</p>	<p>3.1. Recopilar información sencilla de diferentes fuentes y de forma guiada, utilizándola para agrupar y transmitir información acerca de aspectos relacionados con la historia, la sociedad y el patrimonio cultural de Asturias.</p>	<p>CCL1, CCL5, CP2, CP3, STEM2, STEM3, STEM4, CD1, CD2, CD3, CD4, CC1, CC2, CC3, CE1, CE3, CCEC1, CCEC2, CCCE3, CCE4.</p>

<p><i>como valorar la convivencia cultural en Asturias en la actualidad.</i></p>	<p>3.2. Reconocer, situar o reproducir símbolos recogidos en el Estatuto de Autonomía y otros iconos propios del Principado de Asturias (el himno, la bandera, la capital...).</p> <p>3.3. Diferenciar y valorar los diferentes códigos de comunicación utilizados en Asturias a través de cuentos, canciones, refranes, desde una perspectiva de género, así como la toponimia propia de la zona.</p> <p>3.4. Reconocer conexiones sencillas y directas entre la organización social y los diferentes elementos del paisaje humanizado asturiano (la agricultura, la ganadería y las razas autóctonas, la pesca...) evitando roles y estereotipos sexistas.</p> <p>3.5. Reconocer, de manera sencilla, la organización del territorio de Asturias (la localidad, el concejo y el mapa de Asturias).</p> <p>3.6. Ordenar temporalmente hechos del entorno social y cultural cercano.</p> <p>3.7. Conocer personas, instituciones y grupos sociales relevantes del presente y del pasado de Asturias, haciendo hincapié en la visibilización del papel de las mujeres.</p> <p>3.8. Mostrar actitudes de respeto para el disfrute del patrimonio cultural asturiano, reconociéndolo como un bien común.</p>	
Saberes básicos		
<p><i>Bloque A. Cultura tradicional</i></p> <ul style="list-style-type: none"> - Estrategias sencillas de búsqueda de información y en diferentes fuentes acerca de las manifestaciones de la cultura tradicional del propio entorno. Técnicas para exponer de forma oral o escrita y uso del vocabulario apropiado. - Audición y lectura de textos, canciones infantiles, cuentos populares y fórmulas sencillas de juegos infantiles de la tradición oral asturiana con perspectiva de género. Vocabulario específico de la tradición y la cultura asturiana. 		

- Lectura de textos sencillos de la literatura asturiana adaptados a la edad.
- La familia asturiana tradicional y la casería.
- El traje tradicional asturiano.
- Construcciones tradicionales asturianas y sus principales características: la casa, el hórreo, la panera, el cabazo...
- Oficios tradicionales asturianos del campo y la marina: la ganadería, la agricultura y la pesca con perspectiva de género.
- Los juegos tradicionales asturianos desde una perspectiva de género: características y reglas.
- Las fiestas tradicionales y populares asturianas.
- La gastronomía tradicional asturiana: platos típicos y postres.
- Las canciones, las danzas y los instrumentos tradicionales asturianos.
- Acercamiento al mundo fantástico de los mitos y leyendas de Asturias: personajes y sus características, su uso en textos y producciones artísticas.
- Curiosidad y práctica activa de actividades grupales relacionadas con diferentes manifestaciones de la cultura tradicional asturiana.

Bloque B. Entorno natural y medio físico de Asturias

- Estrategias sencillas de búsqueda de información y en diferentes fuentes. Técnicas para exponer de forma oral o escrita. Vocabulario específico y apropiado para referirse a aspectos sobre el entorno físico y natural de Asturias.
- Aspectos básicos del clima en Asturias. Las Estaciones.
- Elementos básicos del relieve de costa, de montaña y de los valles.
- Especies representativas de la flora y la fauna asturianas.
- Paisajes naturales representativos de Asturias.
- Acciones para la conservación y mejora de los espacios naturales asturianos.

Bloque C. Sociedad, historia y patrimonio cultural de Asturias

- Estrategias sencillas de búsqueda de información y en diferentes fuentes sobre aspectos de la sociedad, de la historia y del patrimonio cultural de Asturias. Técnicas para exponer de forma oral o escrita y uso del vocabulario apropiado.
- Símbolos recogidos en el Estatuto de Autonomía y otros iconos propios del Principado de Asturias: la bandera, el himno, la capital...
- Diferencia entre los códigos de comunicación en Asturias: castellano/asturiano, valorando la importancia de ambos. Vocabulario específico para referirse a aspectos sobre la sociedad, la historia y el patrimonio cultural de Asturias.
- La toponimia propia de la zona.
- La organización social y los diferentes elementos del paisaje humanizado asturiano: la agricultura, la ganadería y las razas autóctonas, la pesca...
- La localidad y el concejo. El mapa de Asturias.
- Elementos representativos del pasado de la localidad y del concejo.
- Las expresiones y producciones artísticas a través del tiempo. El patrimonio material e inmaterial local.
- Centros culturales próximos: bibliotecas, archivos, museos, teatros...
- Personajes de relevancia del pasado y del presente asturiano prestando especial atención a la visibilización de las aportaciones de las mujeres en todos los ámbitos.

3º TRIMESTRE		
UNIDAD DE PROGRAMACIÓN 3 “CANCIÓN DE AÑADA”		
Competencias específicas	Criterios de evaluación	Descriptor del perfil de salida
<p>Competencia específica 1. <i>Identificar y valorar rasgos, formas de vida y manifestaciones tradicionales que conjuntamente han conformado la cultura asturiana a través de los tiempos, leyendo, investigando y recreando con ayuda de fuentes y materiales orales, escritos y multimodales para integrarlos como saberes propios del alumnado y respetarlos como elementos que, a su vez, forman parte de la cultura humana universal.</i></p>	<p>1.1. Recopilar información sencilla de diferentes fuentes y de forma guiada, utilizándola para agrupar y transmitir información acerca de las manifestaciones de la cultura tradicional del propio entorno.</p> <p>1.2. Escuchar, leer y reconocer, de manera guiada, textos sencillos, canciones infantiles, cuentos populares y rimas en juegos de la tradición oral, de la literatura y de la cultura asturiana, incidiendo en la importancia del vocabulario específico y evitando roles y estereotipos de género.</p> <p>1.3. Indicar en su contexto social, aspectos básicos de la cultura tradicional asturiana (la familia, el traje tradicional asturiano, la casería y las principales construcciones tradicionales asturianas como la casa, el hórreo, la panera, el cabazo...).</p> <p>1.4. Identificar los principales elementos de la economía tradicional asturiana, los oficios y las herramientas utilizadas (la ganadería, la agricultura y la pesca) con perspectiva de género.</p> <p>1.5. Mostrar curiosidad por los distintos elementos de socialización (juegos y deportes, fiestas tradicionales y populares, gastronomía, música y danza...).</p> <p>1.6. Indicar las características de distintos personajes mitológicos y utilizarlos en sus producciones escritas y artísticas.</p>	<p>CCL1, CCL5, CP2, CP3, STEM3, CD1, CPSAA3, CC1, CC2, CC3, CCEC1, CCEC4.</p>

	<p>1.7. Poner en valor y participar activamente de los diferentes elementos de la cultura tradicional asturiana como manifestaciones culturales vivas (juegos, gastronomía, fiestas, música y danza...) evitando roles y estereotipos de género.</p>	
<p>Competencia específica 2. <i>Inferir y reflexionar sobre los diferentes elementos que integran el ecosistema asturiano y su relación entre ellos, expresando opiniones respetuosas con el medio ambiente, deduciendo y apreciando hábitos de vida saludable, de cuidado con el medio natural en el que viven y de empatía con los animales más próximos, para comprometerse con un desarrollo sostenible del planeta y respetuoso con todas las personas y resto de seres vivos que lo conforman.</i></p>	<p>2.1. Recopilar información sencilla de diferentes fuentes y de forma guiada, utilizándola para agrupar y transmitir información acerca del entorno físico y natural de Asturias.</p> <p>2.2. Identificar elementos básicos y sencillos del clima y del relieve de Asturias (precipitaciones, montañas, ríos, playas...).</p> <p>2.3. Mostrar interés y reconocer algunas especies representativas de la fauna y la flora asturianas.</p> <p>2.4. Reconocer conexiones sencillas y directas entre diferentes elementos del paisaje natural asturiano.</p> <p>2.5. Mostrar actitudes de respeto para el disfrute de los espacios naturales como un bien común.</p>	<p>CCL1, CCL5, STEM3, CD1, CPSAA3, CC1, CC2, CC3, CCEC1.</p>
<p>Competencia específica 3. <i>Reconocer aspectos históricos, sociales y del patrimonio cultural de Asturias de forma oral, escrita y multimodal, usando diversas fuentes documentales y apoyándose en los medios digitales disponibles para conocer nuestro pasado y presente, así como valorar la convivencia cultural en Asturias en la actualidad.</i></p>	<p>3.1. Recopilar información sencilla de diferentes fuentes y de forma guiada, utilizándola para agrupar y transmitir información acerca de aspectos relacionados con la historia, la sociedad y el patrimonio cultural de Asturias.</p> <p>3.2. Reconocer, situar o reproducir símbolos recogidos en el Estatuto de Autonomía y otros iconos propios del Principado de Asturias (el himno, la bandera, la capital...).</p> <p>3.3. Diferenciar y valorar los diferentes códigos de comunicación utilizados en Asturias a través de cuentos, canciones, refranes, desde una perspectiva de género, así como la toponimia propia de la zona.</p>	<p>CCL1, CCL5, CP2, CP3, STEM2, STEM3, STEM4, CD1, CD2, CD3, CD4, CC1, CC2, CC3, CE1, CE3, CCEC1, CCEC2, CCCE3, CCE4.</p>

3.4. Reconocer conexiones sencillas y directas entre la organización social y los diferentes elementos del paisaje humanizado asturiano (la agricultura, la ganadería y las razas autóctonas, la pesca...) evitando roles y estereotipos sexistas.

3.5. Reconocer, de manera sencilla, la organización del territorio de Asturias (la localidad, el concejo y el mapa de Asturias).

3.6. Ordenar temporalmente hechos del entorno social y cultural cercano.

3.7. Conocer personas, instituciones y grupos sociales relevantes del presente y del pasado de Asturias, haciendo hincapié en la visibilización del papel de las mujeres.

3.8. Mostrar actitudes de respeto para el disfrute del patrimonio cultural asturiano, reconociéndolo como un bien común.

Saberes básicos

Bloque A. Cultura tradicional

- Estrategias sencillas de búsqueda de información y en diferentes fuentes acerca de las manifestaciones de la cultura tradicional del propio entorno. Técnicas para exponer de forma oral o escrita y uso del vocabulario apropiado.
- Audición y lectura de textos, canciones infantiles, cuentos populares y fórmulas sencillas de juegos infantiles de la tradición oral asturiana con perspectiva de género. Vocabulario específico de la tradición y la cultura asturiana.
- Lectura de textos sencillos de la literatura asturiana adaptados a la edad.
- La familia asturiana tradicional y la casería.
- El traje tradicional asturiano.

- Construcciones tradicionales asturianas y sus principales características: la casa, el hórreo, la panera, el cabazo...
- Oficios tradicionales asturianos del campo y la marina: la ganadería, la agricultura y la pesca con perspectiva de género.
- Los juegos tradicionales asturianos desde una perspectiva de género: características y reglas.
- Las fiestas tradicionales y populares asturianas.
- La gastronomía tradicional asturiana: platos típicos y postres.
- Las canciones, las danzas y los instrumentos tradicionales asturianos.
- Acercamiento al mundo fantástico de los mitos y leyendas de Asturias: personajes y sus características, su uso en textos y producciones artísticas.
- Curiosidad y práctica activa de actividades grupales relacionadas con diferentes manifestaciones de la cultura tradicional asturiana.

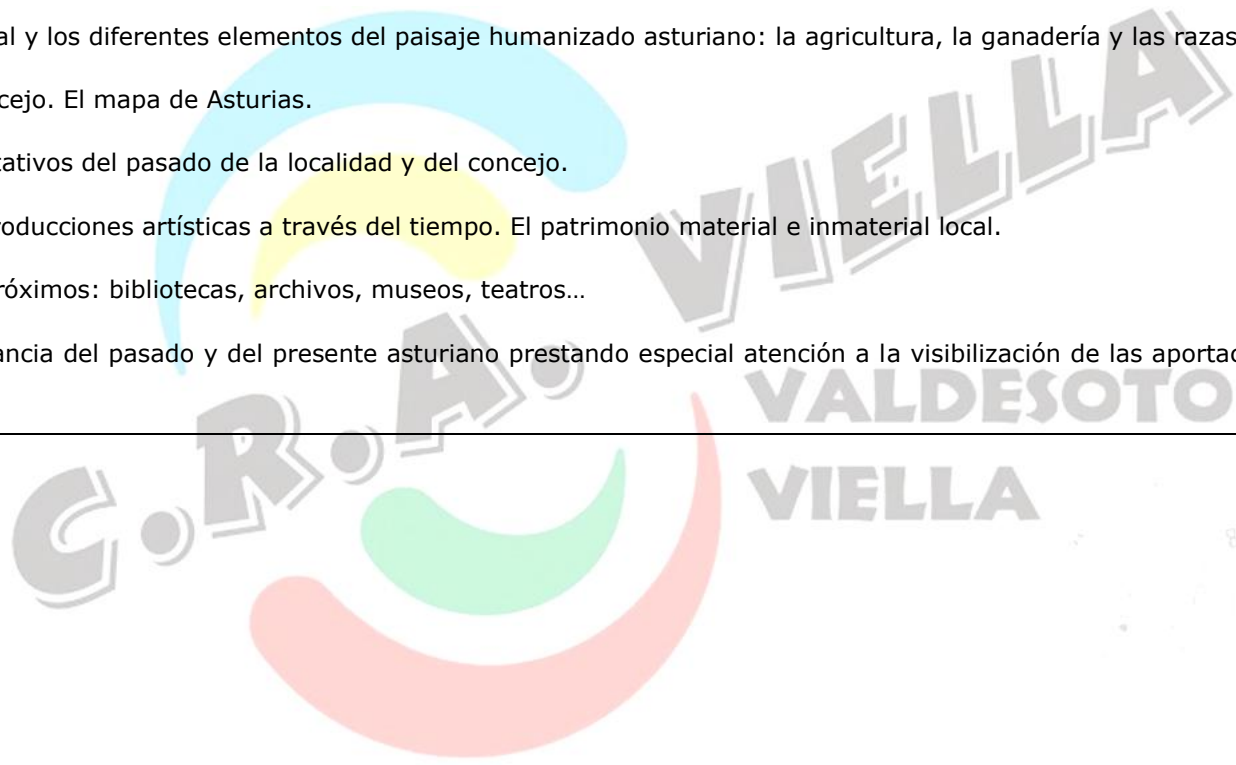
Bloque B. Entorno natural y medio físico de Asturias

- Estrategias sencillas de búsqueda de información y en diferentes fuentes. Técnicas para exponer de forma oral o escrita. Vocabulario específico y apropiado para referirse a aspectos sobre el entorno físico y natural de Asturias.
- Aspectos básicos del clima en Asturias. Las Estaciones.
- Elementos básicos del relieve de costa, de montaña y de los valles.
- Especies representativas de la flora y la fauna asturianas.
- Paisajes naturales representativos de Asturias.
- Acciones para la conservación y mejora de los espacios naturales asturianos.

Bloque C. Sociedad, historia y patrimonio cultural de Asturias

- Estrategias sencillas de búsqueda de información y en diferentes fuentes sobre aspectos de la sociedad, de la historia y del patrimonio cultural de Asturias. Técnicas para exponer de forma oral o escrita y uso del vocabulario apropiado.

- Símbolos recogidos en el Estatuto de Autonomía y otros iconos propios del Principado de Asturias: la bandera, el himno, la capital...
- Diferencia entre los códigos de comunicación en Asturias: castellano/asturiano, valorando la importancia de ambos. Vocabulario específico para referirse a aspectos sobre la sociedad, la historia y el patrimonio cultural de Asturias.
- La toponimia propia de la zona.
- La organización social y los diferentes elementos del paisaje humanizado asturiano: la agricultura, la ganadería y las razas autóctonas, la pesca...
- La localidad y el concejo. El mapa de Asturias.
- Elementos representativos del pasado de la localidad y del concejo.
- Las expresiones y producciones artísticas a través del tiempo. El patrimonio material e inmaterial local.
- Centros culturales próximos: bibliotecas, archivos, museos, teatros...
- Personajes de relevancia del pasado y del presente asturiano prestando especial atención a la visibilización de las aportaciones de las mujeres en todos los ámbitos.



3. INSTRUMENTOS, PROCEDIMIENTOS DE EVALUACIÓN Y CRITERIOS DE CALIFICACIÓN DEL APRENDIZAJE DEL ALUMNADO, DE ACUERDO CON LOS CRITERIOS DE EVALUACIÓN

La evaluación del alumnado será global, continua y formativa, y tendrá en cuenta el grado de desarrollo de las competencias clave y su progreso en el conjunto de los procesos de aprendizaje.

- Instrumentos y procedimientos de evaluación

Las diferentes situaciones de aprendizaje, deberán incluir los procedimientos, instrumentos de evaluación necesarias para evaluar de forma objetiva al alumnado.

Criterio de evaluación	Procedimiento	Instrumento
1.1. Recopilar información sencilla de diferentes fuentes y de forma guiada, utilizándola para agrupar y transmitir información acerca de las manifestaciones de la cultura tradicional del propio entorno. 1.2. Escuchar, leer y reconocer, de manera guiada, textos sencillos, canciones infantiles, cuentos populares y rimas en juegos de la tradición oral, de la literatura y de la cultura asturiana, incidiendo en la importancia del vocabulario específico y evitando roles y estereotipos de género. 1.3. Indicar en su contexto social, aspectos básicos de la cultura tradicional asturiana (la familia, el traje tradicional asturiano, la casería y las principales construcciones tradicionales asturianas como la casa, el hórreo, la panera, el cabazo...). 1.4. Identificar los principales elementos de la economía tradicional asturiana, los oficios y las herramientas utilizadas (la ganadería, la agricultura y la pesca) con perspectiva de género. 1.5. Mostrar curiosidad por los distintos elementos de socialización (juegos y deportes, fiestas tradicionales y populares, gastronomía, música y danza...). 1.6. Indicar las características de distintos personajes mitológicos y utilizarlos en sus producciones escritas y artísticas. 1.7. Poner en valor y participar activamente de los diferentes elementos de la cultura tradicional asturiana como manifestaciones culturales vivas (juegos, gastronomía, fiestas, música y danza...) evitando roles y estereotipos de género.	<ul style="list-style-type: none"> • Observación sistemática de la utilización que hace de los dispositivos y de los recursos digitales. 	<ul style="list-style-type: none"> • Escalas de valoración.

<p>2.1. Recopilar información sencilla de diferentes fuentes y de forma guiada, utilizándola para agrupar y transmitir información acerca del entorno físico y natural de Asturias.</p> <p>2.2. Identificar elementos básicos y sencillos del clima y del relieve de Asturias (precipitaciones, montañas, ríos, playas...).</p> <p>2.3. Mostrar interés y reconocer algunas especies representativas de la fauna y la flora asturianas.</p> <p>2.4. Reconocer conexiones sencillas y directas entre diferentes elementos del paisaje natural asturiano.</p> <p>2.5. Mostrar actitudes de respeto para el disfrute de los espacios naturales como un bien común.</p>	<ul style="list-style-type: none"> • Análisis de documentos • Observación sistemática de la actitud mostrada, del trabajo realizado y del trabajo en grupo y cooperativo. • Autoevaluación/Coevaluación 	<ul style="list-style-type: none"> • Escalas de valoración de trabajos propuestos. • Lista de cotejo para trabajo en grupo y cooperativo.
<p>3.1. Recopilar información sencilla de diferentes fuentes y de forma guiada, utilizándola para agrupar y transmitir información acerca de aspectos relacionados con la historia, la sociedad y el patrimonio cultural de Asturias.</p> <p>3.2. Reconocer, situar o reproducir símbolos recogidos en el Estatuto de Autonomía y otros iconos propios del Principado de Asturias (el himno, la bandera, la capital...).</p> <p>3.3. Diferenciar y valorar los diferentes códigos de comunicación utilizados en Asturias a través de cuentos, canciones, refranes, desde una perspectiva de género, así como la toponimia propia de la zona.</p> <p>3.4. Reconocer conexiones sencillas y directas entre la organización social y los diferentes elementos del paisaje humanizado asturiano (la agricultura, la ganadería y las razas autóctonas, la pesca...) evitando roles y estereotipos sexistas.</p> <p>3.5. Reconocer, de manera sencilla, la organización del territorio de Asturias (la localidad, el concejo y el mapa de Asturias).</p> <p>3.6. Ordenar temporalmente hechos del entorno social y cultural cercano.</p> <p>3.7. Conocer personas, instituciones y grupos sociales relevantes del presente y del pasado de Asturias, haciendo hincapié en la visibilización del papel de las mujeres.</p> <p>3.8. Mostrar actitudes de respeto para el disfrute del patrimonio cultural asturiano, reconociéndolo como un bien común.</p>	<ul style="list-style-type: none"> • Encuestación a través de cuestionarios. • Análisis de documentos • Observación sistemática del interés mostrado, del trabajo realizado y del trabajo en grupo y cooperativo. • Autoevaluación/Coevaluación 	<ul style="list-style-type: none"> • Escalas de valoración de trabajos propuestos. • Diana de actitudes personales • Lista de cotejo para trabajo en grupo y cooperativo. • Diana de autoevaluación

- Criterios de calificación

En el área de Cultura Asturiana contamos con 20 criterios de calificación para el primer ciclo, cada criterio de evaluación tendrá el mismo peso específico en la calificación del alumnado.

Criterio de evaluación
1.1. Recopilar información sencilla de diferentes fuentes y de forma guiada, utilizándola para agrupar y transmitir información acerca de las manifestaciones de la cultura tradicional del propio entorno.
1.2. Escuchar, leer y reconocer, de manera guiada, textos sencillos, canciones infantiles, cuentos populares y rimas en juegos de la tradición oral, de la literatura y de la cultura asturiana, incidiendo en la importancia del vocabulario específico y evitando roles y estereotipos de género.
1.3. Indicar en su contexto social, aspectos básicos de la cultura tradicional asturiana (la familia, el traje tradicional asturiano, la casería y las principales construcciones tradicionales asturianas como la casa, el hórreo, la panera, el cabazo...).
1.4. Identificar los principales elementos de la economía tradicional asturiana, los oficios y las herramientas utilizadas (la ganadería, la agricultura y la pesca) con perspectiva de género.
1.5. Mostrar curiosidad por los distintos elementos de socialización (juegos y deportes, fiestas tradicionales y populares, gastronomía, música y danza...).
1.6. Indicar las características de distintos personajes mitológicos y utilizarlos en sus producciones escritas y artísticas.
1.7. Poner en valor y participar activamente de los diferentes elementos de la cultura tradicional asturiana como manifestaciones culturales vivas (juegos, gastronomía, fiestas, música y danza...) evitando roles y estereotipos de género.
2.1. Recopilar información sencilla de diferentes fuentes y de forma guiada, utilizándola para agrupar y transmitir información acerca del entorno físico y natural de Asturias.
2.2. Identificar elementos básicos y sencillos del clima y del relieve de Asturias (precipitaciones, montañas, ríos, playas...).
2.3. Mostrar interés y reconocer algunas especies representativas de la fauna y la flora asturianas.
2.4. Reconocer conexiones sencillas y directas entre diferentes elementos del paisaje natural asturiano.
2.5. Mostrar actitudes de respeto para el disfrute de los espacios naturales como un bien común.

3.1. Recopilar información sencilla de diferentes fuentes y de forma guiada, utilizándola para agrupar y transmitir información acerca de aspectos relacionados con la historia, la sociedad y el patrimonio cultural de Asturias.
3.2. Reconocer, situar o reproducir símbolos recogidos en el Estatuto de Autonomía y otros iconos propios del Principado de Asturias (el himno, la bandera, la capital...).
3.3. Diferenciar y valorar los diferentes códigos de comunicación utilizados en Asturias a través de cuentos, canciones, refranes, desde una perspectiva de género, así como la toponimia propia de la zona.
3.4. Reconocer conexiones sencillas y directas entre la organización social y los diferentes elementos del paisaje humanizado asturiano (la agricultura, la ganadería y las razas autóctonas, la pesca...) evitando roles y estereotipos sexistas.
3.5. Reconocer, de manera sencilla, la organización del territorio de Asturias (la localidad, el concejo y el mapa de Asturias).
3.6. Ordenar temporalmente hechos del entorno social y cultural cercano.
3.7. Conocer personas, instituciones y grupos sociales relevantes del presente y del pasado de Asturias, haciendo hincapié en la visibilización del papel de las mujeres.
3.8. Mostrar actitudes de respeto para el disfrute del patrimonio cultural asturiano, reconociéndolo como un bien común.

Se establece una ponderación idéntica para todos los criterios de evaluación. En esta tabla se hace una ponderación en la que todos los criterios tienen el mismo peso.

En la evaluación final se emitirán calificaciones de acuerdo con el artículo 26 del Real Decreto 157/2022, de 1 de marzo:

- Para calificaciones negativas: Insuficiente (IN).
- Para las calificaciones positivas: Suficiente (SU); Bien (BI); Notable (NT); Sobresaliente (SB).

- Criterios de calificación del aprendizaje del alumnado de acuerdo con los criterios de evaluación del área de Cultura Asturiana (1^{er} curso)

Criterios de evaluación	Indicadores de logro del criterio de evaluación	INSUFICIENTE Iniciado	SUFICIENTE Iniciado/en proceso	BIEN En proceso	NOTABLE Adquirido	SOBRESALIENTE Ampliamente adquirido	CALIFICACIÓN COMPETENCIAS	TRIMESTRE
	Grado de adquisición competencias específicas							
1.1. Recopilar información sencilla de diferentes fuentes y de forma guiada, utilizándola para agrupar y transmitir información acerca de las manifestaciones de la cultura tradicional del propio entorno.	Recopilar información sencilla de la cultura tradicional del entorno							
	Agrupar información de la cultura del entorno							
1.2. Escuchar, leer y reconocer, de manera guiada, textos sencillos, canciones infantiles, cuentos populares y rimas en juegos de la tradición oral , de la literatura y de la cultura asturiana , incidiendo en la importancia del vocabulario específico y evitando roles y estereotipos de género.	Lee de manera guiada textos sencillos de la cultura asturiana							
	Escucha textos sencillos, canciones infantiles y cuentos populares de la cultura asturiana							
1.3. Indicar en su contexto social, aspectos básicos de la cultura tradicional asturiana (la familia, el traje tradicional asturiano, la casería y las principales construcciones tradicionales asturianas como la casa, el hórreo, la panera, el cabazo...).	Indicar en su contexto social, aspectos básicos de la cultura tradicional asturiana (familia)							
	Indicar en su contexto social, aspectos básicos de la cultura tradicional asturiana (traje tradicional asturiano)							
	Indicar en su contexto social, aspectos básicos de la cultura tradicional asturiana (principales construcciones tradicionales asturianas: casa, hórreo)							

1.4. Identificar los principales elementos de la economía tradicional asturiana, los oficios y las herramientas utilizadas (la ganadería, la agricultura y la pesca) con perspectiva de género.	Identificar los principales elementos de la economía asturiana (ganadería, agricultura y pesca)							
	Identificar los principales oficios de la economía tradicional asturiana con perspectiva de género							
1.5. Mostrar curiosidad por los distintos elementos de socialización (juegos y deportes, fiestas tradicionales y populares, gastronomía, música y danza...).	Mostrar curiosidad por los distintos elementos de socialización: juegos populares							
	Mostrar curiosidad por los distintos elementos de socialización: deportes tradicionales							
	Mostrar curiosidad por los distintos elementos de socialización: fiestas tradicionales							
1.6. Indicar las características de distintos personajes mitológicos y utilizarlos en sus producciones escritas artísticas.	Indicar las características de distintos personajes mitológicos							
	Utilizar personajes mitológicos en sus producciones artísticas							
1.7. Poner en valor y participar activamente de los diferentes elementos de la cultura tradicional asturiana como manifestaciones culturales vivas (juegos, gastronomía, fiestas, música y danza...) evitando roles y estereotipos de género.	Participar activamente en diferentes elementos de la cultura tradicional asturiana como juegos evitando roles y estereotipos de género							
	Participar activamente en diferentes elementos de la cultura tradicional asturiana como fiestas, evitando roles y estereotipos de género							

2.1. Recopilar información sencilla de diferentes fuentes y de forma guiada, utilizándola para agrupar y transmitir información acerca del entorno físico y natural de Asturias.	Recopilar información sencilla de forma guiada, acerca del entorno físico y natural de Asturias.							
	Transmitir información sencilla acerca del entorno físico y natural de Asturias.							
2.2. Identificar elementos básicos y sencillos del clima y del relieve de Asturias (precipitaciones, montañas, ríos, playas...).	Identificar elementos básicos del clima de Asturias (precipitaciones, playas de su entorno)							
	Identificar elementos básicos del relieve de Asturias (montañas, ríos de su entorno)							
2.3. Mostrar interés y reconocer algunas especies representativas de la fauna y la flora asturianas.	Mostrar interés por algunas especies representativas de la fauna Asturiana							
	Mostrar interés por algunas especies representativas de la flora Asturiana							
2.4. Reconocer conexiones sencillas y directas entre diferentes elementos del paisaje natural asturiano.	Reconocer conexiones entre diferentes elementos del paisaje asturiano							
2.5. Mostrar actitudes de respeto para el disfrute de los espacios naturales como un bien común.	Mostrar actitud de respeto de los espacios naturales							
	Disfrutar de los espacios naturales con una actitud de respeto							

3.1. Recopilar información sencilla de diferentes fuentes y de forma guiada , utilizándola para agrupar y transmitir información acerca de aspectos relacionados con la historia , la sociedad y el patrimonio cultural de Asturias.	Recopilar información sencilla, de forma guiada sobre aspectos relacionados con la historia cultural de Asturias							
	Transmitir información sencilla, de forma guiada sobre aspectos relacionados con la historia cultural de Asturias							
3.2. Reconocer , situar o reproducir símbolos recogidos en el Estatuto de Autonomía y otros iconos propios del Principado de Asturias (el himno, la bandera, la capital...).	Reconocer símbolos e iconos recogidos en estatuto de Autonomía (himno, bandera, capital,...)							
	Reconocer iconos propios del Principado de Asturias							
3.3. Diferenciar y valorar los diferentes códigos de comunicación utilizados en Asturias a través de cuentos, canciones, refranes, desde una perspectiva de género, así como la toponimia propia de la zona.	Diferenciar diferentes códigos de comunicación utilizados en Asturias a través de cuentos y canciones							
	Diferenciar la toponimia propia de la zona							
3.4. Reconocer conexiones sencillas y directas entre la organización social y los diferentes elementos del paisaje humanizado asturiano (la agricultura, la ganadería y las razas autóctonas, la pesca...)	Reconocer conexiones sencillas entre la organización social y los diferentes elementos del paisaje humanizado asturiano. (agricultura, la ganadería, la pesca)							
	Evitar roles y estereotipos sexistas en la organización social.							

evitando roles y estereotipos sexistas.								
3.5. Reconocer, de manera sencilla, la organización del territorio de Asturias (la localidad, el concejo y el mapa de Asturias).	Reconocer de manera sencilla la organización del territorio de Asturias (la localidad y el concejo)							
3.6. Ordenar temporalmente hechos del entorno social y cultural cercano.	Ordenar temporalmente hecho del entorno social cercano							
	Ordenar temporalmente hecho del entorno cultural cercano							
3.7. Conocer personas, instituciones y grupos sociales relevantes del presente y del pasado de Asturias, haciendo hincapié en la visibilización del papel de las mujeres.	Conocer personas e instituciones relevantes del presente del Principado de Asturias							
	Conocer personas e instituciones relevantes del pasado del Principado de Asturias							
	Hacer hincapié en la visibilización del papel de las mujeres en el Principado de Asturias							
3.8. Mostrar actitudes de respeto para el disfrute del patrimonio cultural asturiano, reconociéndolo como un bien común.	Mostrar actitud de respeto del patrimonio cultural asturiano							
	Disfrutar del patrimonio cultural asturiano.							

4. MEDIDAS DE ATENCIÓN A LAS DIFERENCIAS INDIVIDUALES

La concreción de la respuesta a las diferencias individuales tomará como referencia el marco del Diseño Universal para el Aprendizaje (DUA), tanto en las Unidades de Programación y Situaciones de Aprendizaje, que se programen en el aula.

Metodologías activas que favorecen la inclusión

Dentro del área de cultura asturiana se progresa hacia una educación inclusiva, la **enseñanza multinivel** puede ser una buena alternativa para atender a niños y niñas que tienen intereses y motivaciones diferentes, con diversas capacidades, inquietudes y estilos de aprendizaje.

Este tipo de enseñanza responde al siguiente paradigma: Todos en una misma aula trabajando los mismos contenidos, pero graduados en diferentes niveles

Propuestas de personalización de las unidades. Programación multinivel.

A través de **situaciones de aprendizaje** realistas y ligadas al desarrollo personal y social, así como a los Objetivos de Desarrollo Sostenible, **se realizan propuestas** relativas a todas las secciones de las unidades didácticas **para desarrollar los contenidos y plantear actividades graduadas en diferentes niveles de dificultad**: baja, media o alta. De este modo, favorecemos la adecuación del desarrollo de las unidades al ritmo de aprendizaje de cada alumno o alumna, así como a las diferentes motivaciones, capacidades e intereses individuales.

En el planteamiento de las tareas se pretende **que todo el alumnado se pueda implicar en su desarrollo, facilitando su empoderamiento, haciéndoles protagonistas de su propio proceso de aprendizaje y contribuyendo a su socialización**. Será muy importante, por tanto, que en la distribución del trabajo que realice cada equipo, cada niño o niña se responsabilice de la parte que pueda desarrollar con mayor grado de autonomía y, cuando tenga dudas, que cuente con la ayuda de un compañero o compañera (tutoría entre iguales).

Actividades de enriquecimiento

Las necesidades del alumnado con capacidades superiores a la media conforman otra importante manifestación de las necesidades de personalización educativa. Con el fin de atenderlos, en el proyecto se proporcionan **actividades de profundización a través de la experimentación, la investigación y la creación**. Las actividades están dirigidas a desarrollar talentos favoreciendo que niños y niñas con similares intereses puedan trabajar juntos en determinados espacios de tiempo, o bien para que aquellos estudiantes que pueden ir más allá tengan oportunidades de crecimiento intelectual.

Actividades de fortaleciendo

En cada unidad se plantean **actividades de fortalecimiento** al alumnado con un nivel de rendimiento más bajo con la finalidad de que adquiera las competencias necesarias para abordar sus aprendizajes con éxito reforzando aquellos aspectos concretos en los que se ha encontrado con dificultades.

Multimedia

Teniendo en cuenta las posibles **barreas al aprendizaje**, **se les presentará la información utilizando recursos multimedia**, donde haya un equilibrio imagen audio, y, en el caso del taller

de programación, se les facilitará la actividad parcialmente desarrollada para que la completen de forma autónoma con éxito.

Docencia compartida

Nos permite plantear un plan de trabajo con diferentes niveles de profundidad y amplitud de los aprendizajes con la finalidad de favorecer el éxito de todo el alumnado. Los docentes plantearán estaciones de aprendizaje, proyectos, trabajos de investigación...

5. CONCRECIÓN DE PLANES, PROGRAMAS Y PROYECTOS EN EL AREA

Aprendizaje basado en proyectos

En cada trimestre se plantea el desarrollo de un proyecto que tiene como objetivo que el alumnado movilice los saberes que precise para resolver el reto que se plantea.

Trimestre	Proyecto	Producto/Descripción
1 ^{er}	Tradiciones y costumbres "Valdesoto pueblo ejemplar"	<p>Realizar una representación o exposición oral sobre los elementos culturales y sociales que llevaron a Valdesoto a ser pueblo ejemplar.</p> <p>Este reto contribuye también al desarrollo de la competencia en ciencia, pues proporciona un acercamiento al medio físico de forma responsable, y a la competencia básica digital en las propuestas donde se utilizan recursos tecnológicos.</p> <p>Relación con ODS: las carrozas de "Valdesoto d'Antaño" (ODS 11 y 12), les comedies y los sidros (ODS 4) contribuyen a la cultura y al patrimonio local, al trabajo colectivo de la comunidad (ODS 17), y al sentido de pertenencia y cohesión social (ODS 11).</p> <p>Asimismo, se pondrán en juego destrezas, y la toma de decisiones basadas en pruebas y argumentos, fomentando así el desarrollo del pensamiento científico.</p>
2 ^o	Coeducación	<p>Estudiar mujeres relevantes y realizar una exposición sobre su vida.</p> <p>El reto transversal para el segundo trimestre se basa en el ODS 5 y aborda cuestiones tan importantes como la ruptura de los estereotipos de género en las profesiones, la denuncia de la desigualdad o la visibilidad de los logros de las mujeres en disciplinas como la ciencia, la política o la música. Este reto también contribuye al desarrollo de las competencias personal y social, así como a la competencia ciudadana, fomentando las relaciones saludables basadas en el respeto, la tolerancia, la igualdad y la resolución pacífica de conflictos. También se pondrán en práctica habilidades complejas como reflexionar de forma crítica, afrontar obstáculos y tomar decisiones.</p>
3 ^{er}	La Naturaleza	<p>Realizar murales o exposiciones orales y escritas sobre el cuidado del medio – ambiente y el reciclaje.</p> <p>El reto transversal a todas las áreas para el trimestre se basa en el ODS 3 salud y bienestar, ODS 4 Educación de calidad y ODS N.º 15: Vida de ecosistemas terrestre y busca sensibilizar al alumnado sobre problemas que afectan a los ecosistemas marinos y terrestre, como la contaminación, para que comprendan y difundan el mensaje de la necesidad de proteger el medio ambiente. Este reto contribuye también al desarrollo de la competencia en ciencia, pues proporciona un acercamiento al medio físico de forma responsable, y a la competencia básica digital en las propuestas donde se utilizan recursos tecnológicos.</p>

Multimedia

Todas las unidades se utilizan distintos recursos multimedia: audios, actividades interactivas, juegos y láminas interactivas y vídeos.

Indagación y experimentación

Se promueve el desarrollo de habilidades que parten de la exploración de hechos, motivando y favoreciendo el análisis de problemas y la formulación de hipótesis que se habrán de probar mediante el desarrollo de investigaciones. Con este objetivo se han diseñado tanto los talleres científicos del STEAM lab como las tareas de enriquecimiento, que relacionan los conocimientos previos que tienen los estudiantes sobre el entorno con distintos fenómenos, para que se pregunten sobre ellos, realicen experiencias concretas, elaboren explicaciones y lleguen a establecer pautas.

Rutinas y destrezas de pensamiento

A lo largo de las situaciones de aprendizaje se elaboran propuestas para desarrollar el pensamiento eficaz y visibilizarlo. Se da pie a que las alumnas y los alumnos realicen preguntas, analizando cuestiones esenciales que promuevan la indagación y la reflexión. Las destrezas de pensamiento se ponen en juego a través de organizadores gráficos, esquemas y nubes de palabras que, además de ayudar a organizar el pensamiento, garantizan una mejor comunicación de los resultados.

Aprendizaje cooperativo y competencial

En las situaciones de aprendizaje de cada unidad se trabajan aspectos de carácter competencial, en los que, además de contextualizar lo necesario para resolver situaciones diversas, se impulsan las habilidades de comunicación, estableciendo diálogos y debates. Las tareas de enriquecimiento podrán ser realizadas con distintas técnicas de aprendizaje cooperativo, favoreciendo el intercambio y la cooperación, el pensamiento crítico y la empatía.

Contribución que desde el área o materia se lleva a cabo en los planes, programas y proyectos de centro (el Plan de digitalización, Plan de Lectura, escritura e investigación...).

Plan de Lectura, escritura e investigación

- Promover la lectura de algunos libros de literatura relacionados con el área de cultura asturiana

Otros planes y programas

Coeducación

Tratamientos de las actividades, tareas y situación de aprendizaje planteada desde una perspectiva coeducativa.

Programa salud	Tratamientos de las actividades, tareas y situación de aprendizaje planteada desde una perspectiva saludable.
Digitalización	<ul style="list-style-type: none"> • Encienden y apagan la tableta y el ordenador. • Se conectan a la wifi del centro con su usuario y contraseña de educastur. • Acceden a páginas de investigación previamente seleccionadas por el maestro/a. • Empleo de las herramientas de Office 365 para crear y compartir contenidos digitales.
Otros

6. ACTIVIDADES COMPLEMENTARIAS Y EXTRAESCOLARES

Actividad	Tipo	Fecha estimada	Vinculación con Unidades de Programación
Halloween - Samain	Complementaria	31 octubre	
Magüestu	Complementaria	24 de noviembre	
Semana de la Ciencia	Complementarias	1ª quincena noviembre	
Proyecto guelifriends	Complementaria	Todo el curso 17 diciembre	
Visita CIFP Audiovisuales Langreo	Complementaria	26 enero	
Día de la no violencia y la paz	Complementaria	30 enero	
Carnaval /Antroxu	Complementaria	12 febrero	
Teatro en Inglés	Complementaria	10 marzo	
Xira didáctica “Pop Piquiñin”	Complementaria	17 marzo	
Semana de la Mujer	Complementaria	16 al 27 de marzo	
Semana del libro	Complementaria	Semana 23 de abril	
Charlas RCP	Complementaria	2º - 3º Trimestre	
Charlas Ed Vial	Complementaria	3º Trimestre	
Visita núcleo zoológico el bosque	Complementaria	Mayo - junio	

Semana de la bici	Complementaria	Mayo – Junio	
Convivencia final de curso	Extraescolar	19 junio	

7. RECURSOS Y MATERIALES DIDÁCTICOS

	Referencia	Forma de acceso
Materiales formato papel/digital	<ul style="list-style-type: none"> • Cuaderno clase 	Cada alumno y alumna utiliza el material impreso elaborado por el maestro/a y utiliza su cuaderno de clase.
Recursos TIC	<ul style="list-style-type: none"> • Tablet/ portátiles • Conexión a internet • Vídeos. • Galerías de imágenes • Láminas y actividades interactivas • Canción. 	<p>El alumnado precisa conectarse a la wifi del centro con su usuario y contraseña de educastur.</p> <p>Se facilita a cada niño o niña (o a cada pareja) una tableta o portátil.</p> <p>Cada alumno y alumna accede a internet para visionar los vídeos propuestos en la unidad y/o interactuar con las actividades interactivas y/o con las imágenes o galerías interactivas y/o con los juegos propuestos.</p> <p>El docente pone la canción a todo el grupo.</p>
Otros		

8. INDICADORES DE LOGRO Y PROCEDIMIENTO DE EVALUACIÓN DE LA APLICACIÓN Y DESARROLLO DE LA PROGRAMACIÓN DOCENTE

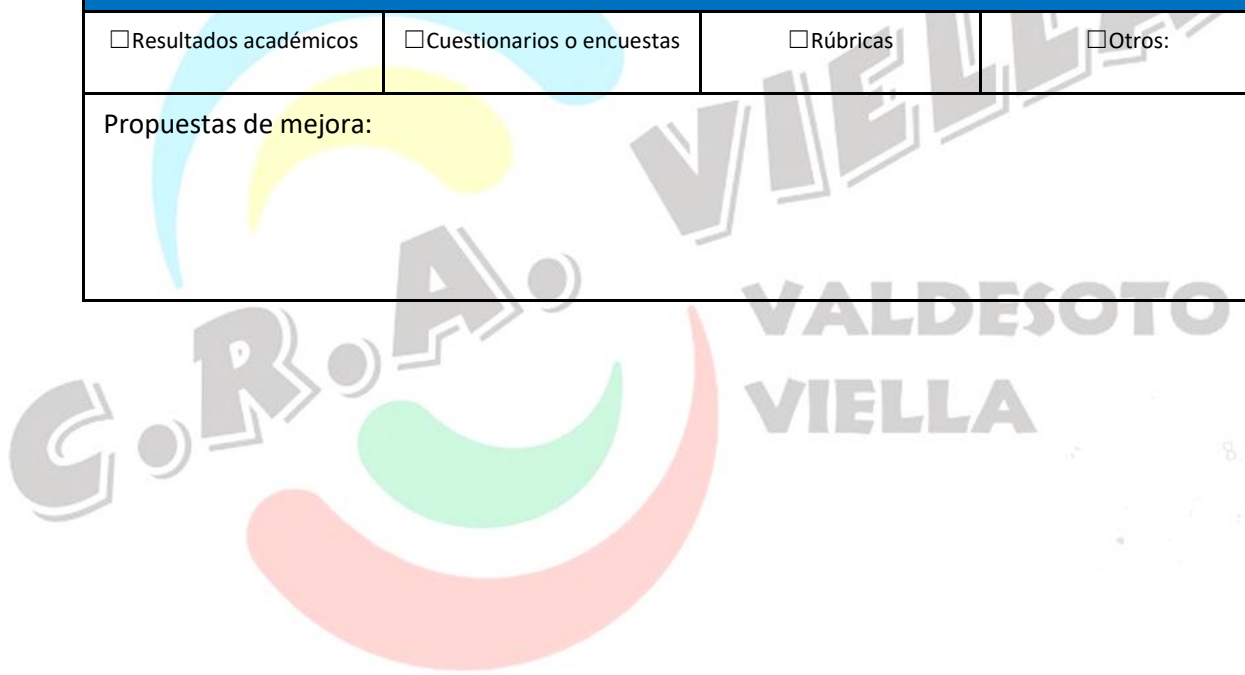
La programación se considerará un documento vivo, sujeto a cambios si son necesarios, para lo cual, y siguiendo lo que establece la normativa, se realizará un seguimiento de efectividad y funcionalidad del documento.

		Indicadores de logro	Sí/No	Propuesta de mejora
Temporalización y planificación	1.	Se realiza la unidad de programación teniendo en cuenta la programación de aula y la temporalización propuesta.		
	2.	La distribución de la clase favorece la metodología elegida.		
Organización del aula	3.	Se utilizan recursos didácticos variados.		
Recursos del aula	4.	Se utilizan metodologías activas, actividades significativas y tareas variadas.		
	5.	La tarea seleccionada, como organizador de la actividad, está bien definida (es reconocible el producto final y la práctica social)		

Atención a la diversidad	6.	Se realizan actividades multinivel para dar respuesta a los distintos ritmos de aprendizaje.		
	7.	Se plantean actividades manipulativas.		
	8.	Se utilizan recursos audiovisuales.		
Otros	9.	Los instrumentos previstos para obtener información sobre los aprendizajes son suficientes y eficaces.		
	10.	Se incluyen planes, programas y proyectos (PLEI, TIC...)		

Propuestas de mejora

Evaluación de la programación y de la práctica docente basado en:			
<input type="checkbox"/> Resultados académicos	<input type="checkbox"/> Cuestionarios o encuestas	<input type="checkbox"/> Rúbricas	<input type="checkbox"/> Otros:
Propuestas de mejora:			



DILIGENCIA para hacer constar que la Programación Didáctica de 1º de Educación Primaria del área de Cultura Asturiana ha sido aprobada por el Claustro de profesores en sesión ordinaria celebrada con fecha 2 de marzo 2026.

Fdo: Maria Teresa Pérez Fernández
(Secretaria del CRA de Viella)

Fdo: Javier de la Roz Alonso
(Director del CRA de Viella)